

Государственное бюджетное учреждение культуры Республики Татарстан
«Национальная библиотека Республики Татарстан»

Научно-методический отдел



**ЕЖЕГОДНЫЙ ДОКЛАД
О ДЕЯТЕЛЬНОСТИ МУНИЦИПАЛЬНЫХ БИБЛИОТЕК
РЕСПУБЛИКИ ТАТАРСТАН ЗА 2015 ГОД**

Казань
Издательство «Милли китап»
2016

УДК 027.5
ББК 78.34
Е 36

Составители: С. Р. Давлетшина, О. И. Зуева, К. Б. Фатхеева,
Н. Г. Чепик; таблицы Р. Р. Гаязова

Редакторы: А. Р. Абдулхакова, И. Г. Хадиев

Ответственный за выпуск: С. Р. Зиганшина,
директор ГБУК РТ «Национальная библиотека Республики Татарстан»

Е 36 Ежегодный доклад о деятельности муниципальных библиотек Республики за 2015 год / ГБУК РТ «Национальная библиотека Республики Татарстан», научно-методический отдел; [сост.: С. Р. Давлетшина, О. И. Зуева, К. Б. Фатхеева, Н. Г. Чепик; таблицы Р. Р. Гаязова; ред. А. Р. Абдулхакова, И. Г. Хадиев; отв. за вып. С. Р. Зиганшина]. – Казань: Милли китап, 2016. – 76 с.: табл.

В ежегодном докладе подведены итоги деятельности республиканских и муниципальных библиотек Республики Татарстан за 2015 год и определены задачи на 2016 год. Представлены материалы и аналитические таблицы, раскрывающие работу библиотек в разрезе районов и городов республики. Таблицы цифровых показателей составлены на основе «Сведений об общедоступных (публичных) библиотеках» (форма №6-НК), «Сводов годовых сведений об общедоступных (публичных) библиотеках системы Министерства культуры Российской Федерации», предоставляемых центральными библиотеками в Национальную библиотеку РТ. Выражаем благодарность сотрудникам ГБУК РТ «Национальная библиотека Республики Татарстан» и библиотек республики за предоставленную информацию для данного издания.

УДК 027.5
ББК 78.34

© ГБУК РТ «Национальная библиотека
Республики Татарстан», 2016;
© Издательство «Милли китап», 2016.

Оглавление

1. Главные события библиотечной жизни Республики Татарстан.....	4
2. Библиотечная сеть.....	7
3. Библиотечные фонды (формирование, использование, сохранность).....	14
4. Электронные сетевые ресурсы. Каталогизация и оцифровка библиотечного фонда	18
5. Организация и содержание библиотечного обслуживания пользователей. Продвижение книги и чтения	26
6. Автоматизация библиотечных процессов.....	44
7. Организационно-методическая деятельность.....	47
8. Библиотечные кадры.....	54
9. Материально-технические ресурсы библиотек	57
10. Задачи на 2016 год.....	60

Таблицы:

№1. Основные показатели деятельности государственных и муниципальных библиотек Республики Татарстан в динамике за 2013–2015 гг. <i>Часть 1</i>	61
№2. Основные показатели деятельности государственных и муниципальных библиотек Республики Татарстан в динамике за 2013–2015 гг. <i>Часть 2</i>	64
№3. Основные показатели работы муниципальных библиотек Республики Татарстан в 2015 году.....	67
№4. Показатели работы государственных и муниципальных библиотек Республики Татарстан в 2014–2015 г.	69
№5. Материально-техническая база библиотек Республики Татарстан за 2013–2015 гг.	71
№6. Материально-техническая база библиотек Республики Татарстан за 2015 год.....	72
№7. Комплектование фондов муниципальных библиотек Республики Татарстан в 2015 году на финансовые средства из местных бюджетов (руб.).....	73
№8. Фонды муниципальных библиотек Республики Татарстан в 2015 году.....	74
№9. Персонал государственных и муниципальных библиотек Республики Татарстан в 2014–2015 гг.	75
№10. Показатели работы библиотек Республики Татарстан за 2011–2015 гг.	76

1. ГЛАВНЫЕ СОБЫТИЯ БИБЛИОТЕЧНОЙ ЖИЗНИ РЕСПУБЛИКИ ТАТАРСТАН

Крупным событием библиотечной жизни республики в 2015 году стал *150-летний юбилей Национальной библиотеки Республики Татарстан*. В течение всего 2015 года в муниципальных библиотеках республики проходили тематические мероприятия, приуроченные к юбилейным торжествам: Дни Национальной библиотеки РТ, выставки, встречи, литературно-музыкальные вечера и др. В самой Национальной библиотеке был подготовлен цикл юбилейных изданий, среди которых – уникальная книга-альбом «Национальная библиотека Республики Татарстан = Татарстан Республикасынын Милли китапханэсе = The National Library of the Republic of Tatarstan», изданная Татарским книжным издательством. Деятельность Национальной библиотеки Республики Татарстан активно освещалась в средствах массовой информации, подготовлены теле- и радиопередачи, изданы специальные выпуски журналов, опубликованы информационные материалы на страницах региональных и российских изданий. Кульминацией юбилейных мероприятий стала международная научно-практическая конференция «Национальные библиотеки: вехи истории и современный облик», в работе которой приняли участие руководители библиотек Российской Федерации, ближнего и дальнего зарубежья (Турции, Германии, Казахстана, Азербайджана), а также учёные и научные сотрудники ведущих образовательных и научных учреждений, в общей сложности 345 делегатов из 22 субъектов Российской Федерации, 10 представителей зарубежных стран. В рамках юбилейной конференции состоялась встреча-диалог «Миссия библиотек в диалоге культур» с участием директора библиотеки г. Мюнстер Беате Трёгер, которая представила доклад «Сохранение культурного наследия в Библиотеке Федеральной земли Северный Рейн-Вестфалия: фонд, его состояние и цифровое использование». В апреле 2015 года в рамках Дней Швеции в Республике Татарстан прошли открытые лекции о Швеции, организованные при поддержке Посольства Швеции в Российской Федерации.

Год литературы в России. Государственными и муниципальными библиотеками республики был проведен ряд мероприятий, направленных на приобщение читателей к лучшим образцам мирового литературного наследия, среди которых литературные гостиные, конкурсы литературного творчества, викторины, издание методико-библиографических пособий, организация

книжных выставок и др. Крупные мероприятия были проведены Национальной библиотекой РТ. Так, был запущен новый проект «Литературная гостиная «Дэрья», представляющий цикл встреч с народными поэтами и писателями республики. Реализованы проекты «Большая книга – встречи в провинции», Дни Российской национальной библиотеки в Национальной библиотеке Республики Татарстан, встреча с московским писателем и сценаристом Анной Берсеновой, цикл обзоров «Часы литературы», цикл встреч со школьниками города в рамках акции «Я – читатель!» и др. Значительным событием Года литературы стал фестиваль «Книги России» (Москва, 25–28 июня), на котором Национальная библиотека РТ была представлена на интерактивной площадке «Библиотека» с презентацией, повествующей о ее деятельности как ведущего информационного и культурного учреждения по сохранению и распространению татарской книги и как издательского центра.

Год парков и скверов в Республике Татарстан предоставил библиотекам уникальную возможность «выйти в народ», донести до каждого читателя лучшие произведения отечественной и зарубежной литературы и искусства. Крупными событиями этого года стали «Литературные дворики», реализуемые ЦБС г. Казани. Данный проект стартовал еще в Год культуры и вызвал огромный интерес со стороны горожан. В Год литературы проект возобновился в формате литературно-музыкальных встреч, гостями которых стали десятки известных российских актеров, режиссеров, писателей и поэтов. Проект «Книга-фест», как и «Литературные дворики», стал победителем VIII Международного смотра-конкурса городских практик городов СНГ и ЕАЭС «Город, где хочется жить». Фестиваль был приурочен ко Дню родного языка и прошел на трех площадках: в парке музея Изобразительных искусств РТ, Лядском саду г.Казани, а также в музее Василия Аксенова. В НБ РТ в течение года также проводились заседания «Музыкальной гостиной», встречи с деятелями культуры и творческой интеллигенцией Республики Татарстан, мероприятия «Библиотека в парке» под девизом «Укы. Уйла. Сөйлә = Читай. Думай. Говори».

В рамках *Года Российской культуры за рубежом* с 28 по 31 мая 2015 года в Дрездене прошел фестиваль FeelRussia при поддержке Министерства культуры Российской Федерации. Национальная библиотека Республики Татарстан вошла в список лучших библиотек России и была представлена на выставке «Российские библиотеки», выставке фотографий зданий российских библиотек – шедевров архитектуры, объектов культурного наследия Российской Федерации.

Давним и постоянным партнером Национальной библиотеки Республики Татарстан является Немецкий культурный центр им. Гете. При его поддержке в рамках *Года немецкого языка и литературы в России 2014/2015* были организованы мастер-классы для учеников художественных школ и школьников начальных классов с немецким иллюстратором и автором детских книг Тобиасом Крейтши (г. Гамбург) и художником и автором комиксов Артуром Клозе (г. Кассель). Совместно с объединением им. Гельмгольца при поддержке Министерства иностранных дел Германии были организованы авторские чтения известного немецкого писателя Бернхарда Кегеля. Чтения прошли в здании Германо-Российского института новых технологий в рамках выставки «Идеи 2020. Путешествие в мир будущего».

В течение отчётного периода проводилась активная работа по реализации федеральных и региональных целевых программ. Весь спектр программ, по которым ежегодно Библиотека отчитывается перед Министерством культуры Республики Татарстан, представлены в докладе. Остановимся более подробно на некоторых из них.

В рамках *«Государственной программы Республики Татарстан по сохранению, изучению и развитию государственных языков Республики Татарстан и других языков в Республике Татарстан на 2014–2020 годы»* была проведена большая работа по выявлению и возвращению памятников письменного наследия, их оцифровке и научному описанию, комплектованию фондов национальной и краеведческой литературой, периодическими изданиями библиотек республики, а также библиотек и других организаций за пределами республики и России.

В рамках реализации Государственной программы *«Патриотическое воспитание граждан Российской Федерации на 2011–2015 годы»* и празднования *70-летия Победы в Великой Отечественной войне 1941–1945 гг.* библиотеками были организованы и проведены тематические мероприятия. В 2015 году Национальная библиотека Республики Татарстан вошла в состав регионального отделения Общероссийской общественно-государственной организации «Российское военно-историческое общество» в Республике Татарстан, целью которой является всестороннее изучение военно-исторического прошлого страны и воспитание патриотизма.

2. БИБЛИОТЕЧНАЯ СЕТЬ

В течение 2015 года деятельность библиотек РТ была направлена на выполнение следующих приоритетных задач:

1. Обеспечение конституционного права граждан на открытый доступ к информации путём предоставления всех видов документов через систему читальных залов, межбиблиотечный абонемент и электронную доставку документов, информационно-коммуникационную сеть Интернет.

2. Обеспечение оперативного и качественного обслуживания пользователей.

3. Обеспечение сохранности, комплектования и распространения татарской книги и литературы о республике.

4. Проведение работ по учету национальной печати и документов о республике, создание национальной библиографии.

5. Формирование сводного электронного библиотечного каталога Республики Татарстан и полнотекстовой электронной библиотеки Республики Татарстан.

6. Проведение мероприятий в рамках Года литературы в РФ.

7. Проведение мероприятий в рамках Года парков и скверов в РТ.

8. Празднование 150-летия Национальной библиотеки РТ.

9. Организация работы по реализации федеральных и республиканских государственных и целевых программ.

Сеть государственных и муниципальных библиотек Республики Татарстан на 1 января 2016 года насчитывает 1 530 библиотек. Из них 4 государственные: Государственное бюджетное учреждение культуры Республики Татарстан (ГБУК РТ) «Национальная библиотека Республики Татарстан», ГБУК РТ «Республиканская детская библиотека Республики Татарстан», ГБУК РТ «Республиканская юношеская библиотека Республики Татарстан», ГБУК РТ «Республиканская специальная библиотека для слепых и слабовидящих».

Количество государственных библиотек на протяжении 3-х лет (с 2013 года) остается неизменным.

На 1 января 2016 года в Республике Татарстан функционировало 1 526 муниципальных библиотек, расположенных на территории 45 муниципальных образований. Из них в сельской местности – 1 320 библиотек (87%), детских библиотек – 88 (6%). Из общего числа библиотек обслуживают преимущественно татарское население 1 175 библиотек, русское – 1 062, чувашское – 25, марийское – 24, удмуртское – 32, мордва-эрзя – 14, мордва-мокша – 11, башкирское население – 7.

Если в 2013 году сеть муниципальных библиотек республики насчитывала 1 546 библиотек, в 2014 – 1 541, в 2015 – 1 526 (*диаграмма 1*). Таким образом, обнаруживается негативная тенденция сокращения массовых библиотек. Наибольшему сокращению за указанный период подверглись сельские библиотеки (90%). За три года сокращение сети библиотек наблюдалось в 13 ЦБС, что составляет 29% от общего количества централизованных библиотечных систем.

Диаграмма 1



В 2015 году была приостановлена деятельность пяти сельских библиотек: Больше-Куюкской сельской библиотеки Высокогорского муниципального района, Урняковской и Тюрясевской сельских библиотек Нурлатского муниципального района, Коминтерновской сельской библиотеки Спасского муниципального района. В Бугульминском районе в 2014 году закрылась Ефановская сельская библиотека, в 2015 году в новом многофункциональном

культурном центре с. Соколка открылась сельская библиотека, таким образом сеть осталась без изменений. В 2014 году приостановлена деятельность 11 библиотек. Данная тенденция наблюдается в течение последних лет и связана с реализацией «дорожных карт». Цель оптимизации – повышение качества услуг в сфере культуры и совершенствование системы оплаты труда библиотекарей. Как следствие – закрытие неэффективных библиотек, что в большинстве случаев напрямую связано с дефицитом или отсутствием бюджетных средств у муниципального образования на содержание библиотек, комплектование фондов и др. Причины закрытия библиотек различны, различны и решения, которые принимаются для организации библиотечного обслуживания населения в случае закрытия библиотек. Большую роль также играет сокращение количества населения, износ зданий библиотек и признание их аварийными. В этих случаях для читателей открываются пункты выдачи литературы или библиотеки «переводят» в близлежащие филиалы, однако нередки случаи, когда закрытие библиотеки приводит к прекращению справочно-библиографического и информационного обслуживания населения.

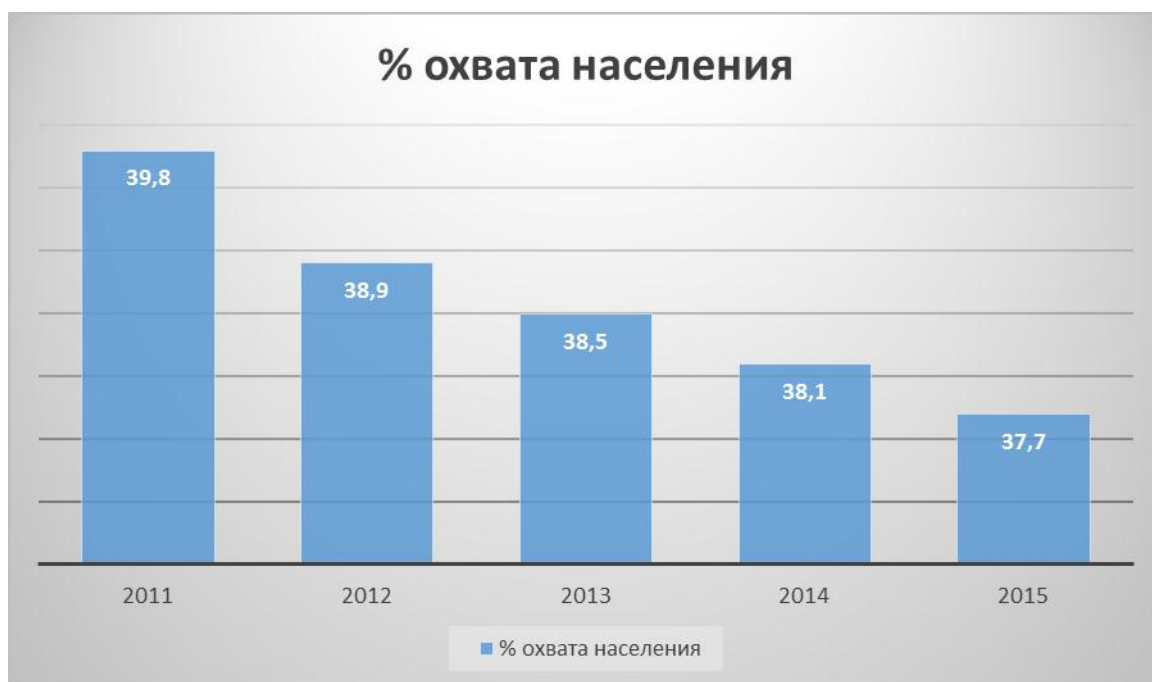
Например, в рамках исполнения Указа Президента РФ от 07.05.2012 г. №597 «О мероприятиях по реализации государственной социальной политики» и в соответствии с Распоряжением Кабинета Министров РТ от 20.12.2012 г. №2291-р, Исполнительный комитет Высокогорского муниципального района Республики Татарстан постановлением от 29.09.2014 г. утвердил план по закрытию учреждений культуры, в том числе Мало-Сулабашской сельской библиотеки МБУ «Высокогорская Централизованная библиотечная система». Деревня входит в Дубъязское сельское поселение, Мало-Сулабашская библиотека обслуживала два населенных пункта численностью 236 человек, своего здания не было, находилась в здании сельского клуба, занимала одну комнату площадью 31,5 кв.м. Здание старое, деревянное. По решению исполкома и с согласия сельского поселения закрыты Мало-Сулабашский сельский клуб и Мало-Сулабашская библиотека.

В Республике Татарстан функционируют 85 библиотек (6% от общего числа муниципальных библиотек), обслуживающих населенные пункты с количеством жителей менее 200 человек. Такие библиотеки функционируют в 32 ЦБС, что составляет 71% от общего числа централизованных библиотечных систем. Содержание библиотек в небольших населенных пунктах обосновано целым

рядом причин, среди которых удаленность населенного пункта со стационарной библиотекой, отсутствие клуба, школы.

Внестанционарное библиотечное обслуживание населения Республики Татарстан осуществляется через библиотечные пункты, их число в 2015 году составило 1805 (1732 – от муниципальных библиотек, 73 – от государственных). В сельской местности на 1 января 2016 года функционировало 1494 пункта внестанционарного библиотечного обслуживания. За последние годы значительно уменьшилась сеть пунктов внестанционарного библиотечного обслуживания. В 2013 и 2014 годах их число составляло, соответственно, 1 906 и 1 879, из них от муниципальных библиотек – 1 811 и 1 784, в том числе в сельской местности – 1 538 и 1 519. Причины сокращения те же: снижение количества населения, отсутствие помещения, пригодного для организации библиотечного пункта. В связи с уменьшением числа читателей и увеличением до 3 млн. 868 тыс. числа жителей республики, охват населения библиотечным обслуживанием уменьшился и составил 37,7% (в 2014 году – 38,1 %) (диаграмма 2).

Диаграмма 2



В целом в 22 ЦБС (49%) процент охвата населения составляет от 50 до 80%, в 12 ЦБС (27%) – от 10 до 50% (27% ЦБС), в 11 ЦБС (24%) – от 80 до 100%. Наибольший процент охвата наблюдается в Новошешминском и Атнинском муниципальных районах (99,1% и 91,9% соответственно). Самый маленький процент охвата по объективным причинам наблюдается в городах Набережные

Челны (13%) и Казань (16%). Всего в республике имеется 1 762 населенных пункта, не обеспеченных библиотечным обслуживанием.

По сравнению с 2014 годом остались на прежнем уровне следующие показатели: обращаемость – 1,4 и книгообеспеченность (по жителям) – 6,1. Произошло незначительное увеличение книгообеспеченности (по читателям) – 16,1 (16 – в 2014 году) и посещаемости – 10,5 (10,4 – в 2014 году) (диаграммы 3 и 4).

Диаграмма 3



Диаграмма 4



Основные показатели за 2015 год:

- число зарегистрированных пользователей – 1 460,1 (-18,2);
- число посещений – 1 5264,4 (-201,8);
- число книговыдач – 32 229,39 (-355,64).

В среднем на 1 библиотеку приходится 2 528 пользователей.

За период с 2013 года семи централизованным библиотечным системам удалось сохранить количество читателей без изменений: Верхнеуслонской, Высокогорской, Зеленодольской, Мензелинской, Нурлатской, Пестречинской, Ютазинской. Число посещений на прежнем уровне осталось в Буинской и Пестречинской ЦБС. Увеличение книговыдачи произошло в 22 ЦБС, что составляет 50% от общего количества централизованных библиотечных систем. Незначительное снижение (до 1 тыс. экз.) наблюдается в двух ЦБС (4%). От 1 до 10 тыс. снизилась книговыдача в 10 ЦБС (22%), а свыше 10 тысяч – в 11 ЦБС (24%). На показатель книговыдачи не может не влиять снижение общего числа и небольшой процент обновления библиотечного фонда. В целом можно утверждать, что библиотеки республики делают все, чтобы сохранить своего читателя и избежать резкого снижения книговыдачи.

Все муниципальные библиотеки Республики Татарстан объединены в 45 централизованных библиотечных систем – муниципальные бюджетные учреждения культуры, имеющие статус юридического лица.

В Республике Татарстан функционируют 211 модельных библиотек, семейные библиотеки, библиотеки дружбы народов, литературы народов Поволжья, библиотеки-музеи, библиотеки-центры народной культуры.

Статистический учет библиотек реализуется по утвержденной форме 6-НК, а также в автоматизированной системе «Барс-мониторинг». Систематически проводится мониторинг «Анализ соответствия сети муниципальных библиотек республики социальным нормативам, утвержденным Правительством Российской Федерации» (распоряжение Правительства РФ от 13.07.2007 г. №923-р). Всего в Республике Татарстан 13 ЦБС (29%) обеспечены библиотеками на 100%, 8 ЦБС (18%) имеют обеспеченность свыше 100%, на 90–100% обеспечены 10 ЦБС (22%), на 80–90% – 4 ЦБС (20%), на 70–80 % – 4 ЦБС (9%) и на 30–40% – 1 ЦБС (2%).

3. БИБЛИОТЕЧНЫЕ ФОНДЫ (ФОРМИРОВАНИЕ, ИСПОЛЬЗОВАНИЕ, СОХРАННОСТЬ)

3.1. Общая характеристика объема совокупного фонда муниципальных библиотек на физических (материальных) носителях

Библиотечный фонд муниципальных библиотек республики в 2015 году составил 19 609 140 экземпляров. По сравнению с 2014 годом его объем уменьшился на 94 074 экземпляра. На диаграмме 5 представлена динамика совокупного фонда муниципальных библиотек Республики Татарстан за 2010–2015 годы. С 2011 года наблюдался стабильный рост объема библиотечного фонда, в основном за счет передачи библиотекам социально значимой литературы, изданной ГУП РТ «Татарское книжное издательство» по заказу Кабинета Министров Республики Татарстан. С 2011 по 2014 годы совокупный библиотечный фонд муниципальных библиотек республики увеличился на 197 333 экземпляра. В 2015 году наблюдается снижение объема фондов на 94 074 экземпляра, причина – уменьшение поступлений на 111 920 экземпляров и увеличение списания литературы по сравнению с прошлым годом на 20 384 экземпляра (диаграмма 5).

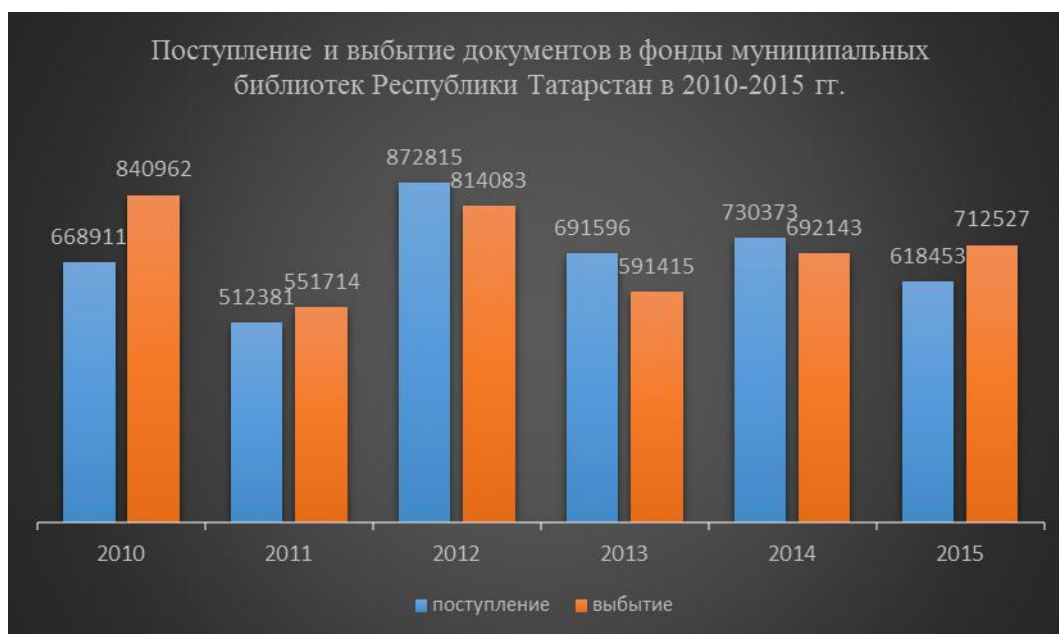
Диаграмма 5



3.2. Движение совокупного фонда муниципальных библиотек на физических (материальных) носителях, в т. ч. по видам документов

В 2015 году количество поступлений в фонд составило 618 453 экземпляра (3,1% к общему объему фонда), количество выбывшей литературы – 712 527 экземпляров (3,6% к общему объему фонда), (диаграмма б). По сравнению с 2014 годом (730 373 экз.) поступление литературы уменьшилось на 111 920 экземпляров.

Диаграмма б



3.2.1. Поступления в фонды муниципальных библиотек

В расчете на тысячу жителей в библиотеки в 2015 году поступило по 163 экз. (в 2014 году – 192 экз.), стандарт ИФЛА требует 250 экз. на 1000 жителей. Показатель значительно меньше международного и имеет тенденцию к дальнейшему снижению. Основная причина – недофинансирование комплектования библиотечных фондов вследствие дефицита местных бюджетов. Российская национальная библиотека рекомендует оптимальный объем текущего комплектования – 3,8% книговыдачи за год. Книговыдача в 2015 году составила 28 104 955 экз. (в 2014 году – 30 119 185); таким образом, поступление должно составить 1 067 988 экз. Реальное же поступление в количестве 618 453 экземпляров далеко от рекомендуемого.

3.2.2. Выбытие документов из фондов муниципальных библиотек (кроме электронных сетевых документов) с указанием причин исключения из фонда (утрата, ветхость, дефектность, устарелость по содержанию, непрофильность)

В 2015 году количество выбывших печатных изданий в муниципальных общедоступных библиотеках Республики Татарстан составило 712 527 экз. (3,6% к общему объему фонда) (диаграмма 6). Большая часть изданий во всех библиотеках списана по ветхости, что составило 53,5% от общего количества списания.

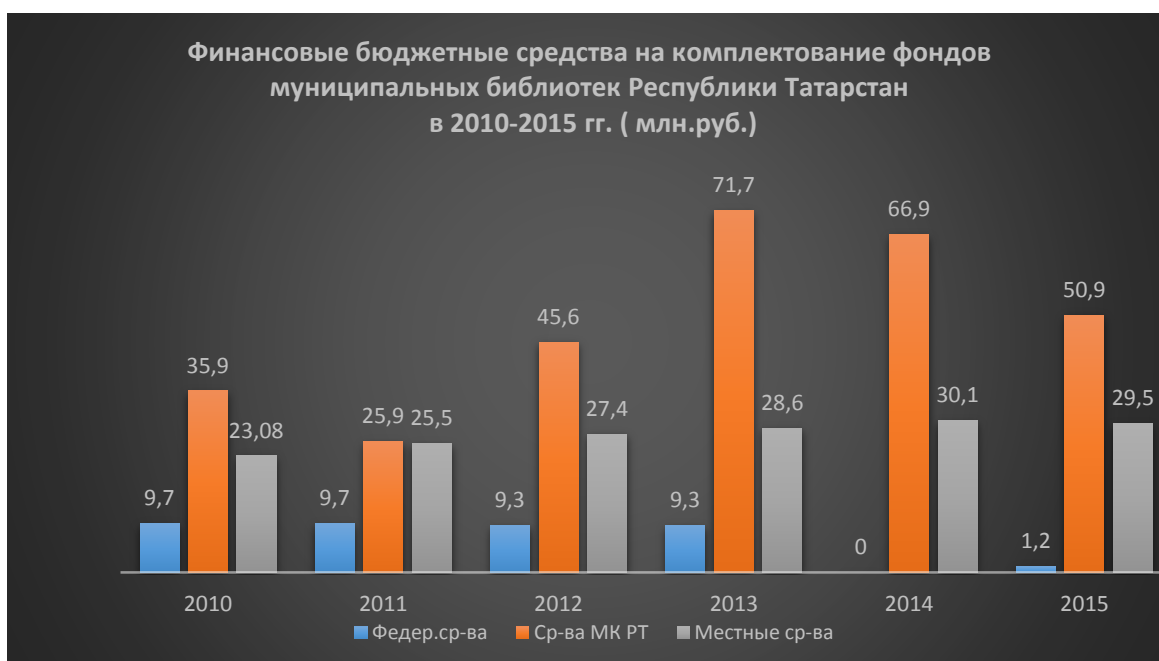
3.3. Анализ относительных показателей состава фонда муниципальных библиотек на физических (материальных) носителях из расчета на 1 жителя и на 1 читателя

Обновление фонда за 2015 год составило 3,1% (в 2014 году – 3,7%).

Совокупный объем средств, затраченных на комплектование библиотечных фондов муниципальных библиотек республики в 2015 году составил 81 573 255, 64 руб. (в 2014 году – 97 029 566,05 руб.), в том числе:

- средства Министерства культуры Республики Татарстан – 50,9 млн руб. (в 2014 году – 66,9 млн руб.);
- местные бюджетные средства – 29,5 млн руб. (в 2014 году – 30,1 млн руб.);
- федеральные бюджетные средства – 1,2 млн руб. (диаграмма 7).

Диаграмма 7



Наблюдается некоторое снижение средств, затраченных на комплектование библиотечных фондов из местных бюджетов, большая часть которых (74%) направляется на подписку периодических изданий. Общая сумма средств на подписку в 2014 году уменьшилась на 267, 7 тыс. руб. (2014 год – 22 338 036, 47 руб., 2013 год – 22 605 700, 85 руб.), на книги снизилась на 1 386 403, 51 тыс. руб. (2015 год – 6 417 880 руб., 2014 год – 7 804 283, 51 руб.).

В целом по республике на приобретение книг затрачено 6,4 млн руб. (в 2014 году – 7,8 млн. руб.), что составило 21,8% от средств местных бюджетов на комплектование фондов библиотек. Подавляющая доля средств затрачена на подписку – 23 млн руб. (78,2%).

3.5. Краткие выводы по подразделу. Основные тенденции в формировании и использовании фондов

Можно сделать вывод, что библиотечные фонды муниципальных библиотек Республики Татарстан формируются большей частью за счет республиканского бюджета.

В целом, характеризуя работу муниципальных библиотек Республики Татарстан по комплектованию библиотечных фондов, можно обозначить следующие тенденции движения библиотечного фонда:

- 1) уменьшение совокупного объема фонда;
- 2) снижение количества поступления;
- 3) увеличение объема списания;
- 4) снижение показателя обновляемости фонда.

Указанные причины негативно влияют на состояние совокупного библиотечного фонда республики.

4. ЭЛЕКТРОННЫЕ СЕТЕВЫЕ РЕСУРСЫ. КАТАЛОГИЗАЦИЯ И ОЦИФРОВКА БИБЛИОТЕЧНОГО ФОНДА

4.1. Создание электронных каталогов и других баз данных муниципальными библиотеками

С целью повышения доступности библиотечных услуг Национальной библиотекой Республики Татарстан (при финансовой поддержке Министерства культуры Республики Татарстан) осуществляется планомерная работа по созданию единого Сводного библиотечного электронного каталог (СБЭК) муниципальных и республиканских библиотек Республики Татарстан. Электронный каталог Национальной библиотеки Республики Татарстан – основа хранилища информации о книгах в Республике Татарстан, основа корпоративного электронного каталога библиотек РТ. В активном наполнении каталога принимают участие все 49 библиотек Республики Татарстан: 4 республиканские и 45 центральных библиотек муниципальных районов Республики Татарстан, чему способствовало включение показателя «увеличение количества библиографических записей в электронных каталогах муниципальных библиотек» в «дорожную карту». К концу 2015 года объем электронных каталогов муниципальных и государственных библиотек составил 2 129,13 тыс. библиографических записей. Сводный библиотечный электронный каталог (СБЭК) на 01.01.2016 года составил 642 406 библиографических записей, доступен на сайте Национальной библиотеки Республики Татарстан.

В рамках реализации целевой республиканской программы «Развитие и использование информационных и коммуникационных технологий в Республике Татарстан» («Электронный Татарстан» 2008–2010 гг.) в 2010 году в Национальной библиотеке Республики Татарстан начата работа по внедрению автоматизированной библиотечно-информационной программы (АБИС) «РУСЛАН», которая позволяет полностью автоматизировать библиотечные процессы посредством работы в различных модулях (АРМы «Комплектатор\каталогизатор», «Книговыдача», «Читатели» и «Административные системы»). Проведено обучение сотрудников, работа которых непосредственно связана с данной программой. Для оперативного решения вопросов информационного, лингвистического, технического обеспечения промышленной эксплуатации АБИС «РУСЛАН» был создан научно-методический совет Национальной библиотеки Республики Татарстан. Все участники проекта были оснащены компьютерной техникой и программным

обеспечением АБИС «Руслан» (финансирование работ за счет средств бюджета республики).

В 2015 году объем электронного каталога (ЭК) библиотек РТ составил 2 129,13 тыс. записей, увеличение на 140 тыс. записей (в 2014 году – 1 989,4 тыс.), в том числе доступно в Интернете – 1 808,68 тыс. записей, прирост – 180 тыс. записей (в 2014 году – 1 627,9 тыс. записей), в том числе: в муниципальных библиотеках – 995,87 тыс. записей, количество записей увеличилось на 34,64 тыс. (+3,5%), в 2014 году 961,2 тыс. записей. Доступно в Интернете – 809,25 тыс. записей (в 2014 году – 599,7 тыс. записей). Создано, приобретено библиографических записей в муниципальных библиотеках РТ – 132,59 тыс. записей, из них доступно в Интернете – 112,45 тыс. записей (по форме 6-НК).

Число библиотек, создающих электронные каталоги, в 2015 году составило 49. Предоставляют доступ к электронным каталогам через Интернет 32 библиотеки, из них 4 республиканские и 28 муниципальных библиотек (в 2014 году – 18). Объем библиографических записей СБЭК РТ составил: 2014 год – 593 381 записей; 2015 год – 642 406 записей. Присоединились к созданию БЗ в СБЭК в 2016 году Кайбицкая, Камско-Устьинская, Лаишевская, Дрожжановская, Алексеевская и Атнинская центральные библиотеки.

Ретроспективная конверсия каталогов в Национальной библиотеке Республики Татарстан (создание электронных библиографических записей в СК2): 2014 год – 27 157 записей; 2015 год – 27 694 записей.

**Создание записей в сводном электронном каталоге
за 2014-2015 гг.**

Муниципальное образование (район, город)	2014	2015
Агрызский	0	0
Азнакаевский	0	1
Аксубаевский	471	347
Актанышский	150	696
Алексеевский	0	0
Алькеевский	0	0
Альметьевский	363	212
Апастовский	44	1
Арский	299	663
Атнинский	0	0
Бавлинский	212	147
Балтасинский	10	0
Бугульминский	698	259
Буинский	40	11
Верхнеуслонский	208	369
Высокогорский	0	233
Дрожжановский	0	0
Елабужский	453	413
Заинский	211	105
Зеленодольский	521	490
Кайбицкий	0	0
Камско-Устьинский	0	0
Кукморский	174	398
Лаишевский	0	0
Лениногорский	772	577
Мамадышский	0	0
Менделеевский	0	0
Мензелинский	368	545
Муслимовский	53	2
Нижнекамский	938	503
Новошешминский	0	0
Нурлатский	165	109
Пестречинский	529	199
Рыбно-Слободский	335	243
Сабинский	85	93
Сармановский	0	19
Спасский	108	153

Тетюшский	430	523
Тукаевский	0	2
Тюлячинский	0	0
Черемшанский	0	2
Чистопольский	117	123
Ютазинский	40	9
Итого по району	7794	7447
Казань	2 632	2 289
Набережные Челны	1 728	1 274
Итого по городскому округу	4 360	3 563
Итого по муниципальным библиотекам	12 154	11 010
Национальная библиотека	36 156	37 049
Республиканская юношеская библиотека	1 944	1 352
Республиканская детская библиотека	973	1 412
Республиканская специальная библиотека для слепых и слабовидящих	1 869	1 465
Итого по государственным библиотекам	40 942	41 278
Итого по региону	53 096	52 288

Лидеры создания БЗ в Сводный каталог РТ

Республиканские библиотеки:

Национальная библиотека, Республиканская детская библиотека, Республиканская специальная библиотека для слепых и слабовидящих, Республиканская юношеская библиотека.

Муниципальные библиотеки:

Казанская ЦБС

Арская ЦБС

Набережночелнинская ЦБС

Лениногорская ЦБС

Аксубаевская ЦБС

Зеленодольская ЦБС

Тетюшская ЦБС

Отстающие ЦБС по вводу БЗ в СК2:

Новошешминская ЦБ

Мамадышская ЦБ

Менделеевская ЦБ

Кайбицкая ЦБ

Лаишевская ЦБ

Дрожжановская ЦБ

Алексеевская ЦБ

Атнинская ЦБ

4.2. Оцифровка библиотечного фонда муниципальных библиотек

Центром оцифровки изданий из фондов библиотек является Национальная библиотека Республики Татарстан, где создано специальное подразделение – отдел библиотечных и информационных технологий (ОБИТ). Организованный в 2009 году отдел занимается созданием электронных копий документов из фондов Национальной библиотеки Республики Татарстан, тем самым содействуя сохранению ценных изданий библиотеки, формирует электронные коллекции различной тематической направленности, в том числе краеведческих документов, периодических изданий Казанской губернии. С начала проекта оцифровано 10 095 документов. В настоящее время на портале доступны 4116 электронных книг, из них были размещены в 2014 году – 3 142 документа (в 2013 году – 1 050). Всего за отчетный период в рамках Государственного задания было оцифровано 1 500 документов, размещено на портале НЭБ РТ – 500 электронных копий документов. В 2015 году отдел библиотечных и информационных технологий продолжил размещение новинок электронных коллекций на главной странице портала Национальной электронной библиотеки Республики Татарстан (НЭБ РТ). Всего в ленте новинок было размещено 198 документов.

За отчетный год переведено в электронную форму библиотеками Республики Татарстан 2 560 экз., муниципальными библиотеками – 120 экз. библиотечного фонда. Объем электронной цифровой библиотеки (общее число сетевых локальных документов) библиотек республики включает 16,33 тыс. ед., из них в открытом доступе – 13,33 тыс. ед. В муниципальных библиотеках объем электронной цифровой библиотеки (общее число сетевых локальных

документов) составил 2,18 тыс. ед. Число сетевых удаленных лицензионных полнотекстовых документов в муниципальных библиотеках республики составило – 1 398,14 тыс. ед.

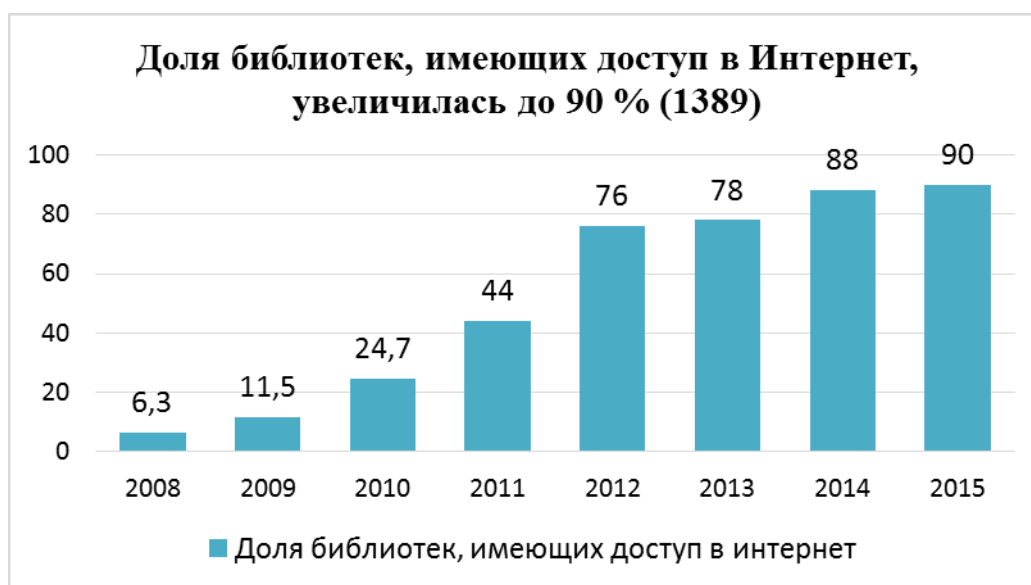
4.3. Обеспечение пользователям доступа к полнотекстовым документам электронных библиотечных систем и БД

Внедрение новых технологий в деятельность муниципальных библиотек позволило расширить спектр оказываемых населению услуг (Интернет, поиск и заказ документов, доступ к порталу государственных и муниципальных услуг, набор и распечатка текстов и т. д.). Выдано документов из фондов библиотек Республики Татарстан в 2015 году, в том числе из электронной (цифровой) библиотеки, – 377,46 тыс. ед., в муниципальных библиотеках – 0,03 тыс. экз. Выдано (просмотрено) инсталлированных документов, соответственно, библиотеками республики – 406,25 тыс. ед., муниципальными библиотеками – 15,51 тыс. ед. Выдано сетевых удаленных лицензионных документов из библиотек Республики Татарстан – 28,32 тыс. ед., муниципальными библиотеками – 8,32 тыс. ед.

4.4. Представительство муниципальных библиотек в сети Интернет

Доля общедоступных библиотек, имеющих доступ в Интернет, выросла до 90% (на 22 библиотеки) и составила в 2015 году – 1 389 библиотек (в 2014 году – 1 367) (диаграмма 8).

Диаграмма 8



По итогам 2015 года число библиотек республики, имеющих сайты и web-страницы, достигло 420 (в 2014 году – 59), что позволяет организовать обслуживание пользователей в режиме удаленного доступа, способствует популяризации чтения и самой библиотеки, развитию виртуальной справочной службы. Количество посещений библиотечных сайтов стабильно растет и составило 1 194 тыс. в 2015 году, больше по сравнению с прошлым годом на 35 тыс. (в 2014 году – 1 159, 2 тыс.).

В формате интернет-портала «Национальная электронная библиотека Республики Татарстан» (www.kitap.tatar.ru) началась реализация проекта по созданию портала «Сводный электронный библиотечный каталог Республики Татарстан», направленного на повышение качества информационно-библиотечных услуг, предоставляемых населению и обеспечение доступа населению и сотрудникам библиотек Татарстана, России и зарубежных стран к библиографическим записям на основе фондов общедоступных библиотек Татарстана. Портал «Национальная электронная библиотека Республики Татарстан» (НЭБ РТ) является единым окном доступа к ресурсам библиотек республики на трех языках: русском, татарском, английском.

В 2012 году в целях содействия дальнейшей реализации проекта по внедрению информационной системы «Сводный электронный библиотечный каталог Республики Татарстан» (ИС СЭБК РТ) в Национальной библиотеке Республики Татарстан был создан отдел корпоративного взаимодействия. Работа по дальнейшему развитию данной информационной системы была продолжена в рамках реализации долгосрочной целевой программы «Развитие и использование информационных и коммуникационных технологий в Республике Татарстан «Электронный Татарстан» (2011–2013 гг.)». На первом этапе в указанном проекте приняли участие Национальная библиотека РТ, Республиканская юношеская библиотека РТ, Центральная библиотека и Айшинская сельская библиотека Зеленодольской ЦБС.

В 2015 году участниками проекта стали все 45 ЦБС муниципальных районов республики. Сформирована современная среда для работы пользователя на портале, включающая личный кабинет, в котором можно сохранять данные о своей работе с порталом и ресурсами библиотек. Новый раздел «Библиотеки» позволяет каждой библиотеке-участнице представить полную информацию о своей структуре; контактную информацию дополняет интерактивная карта. Функциональность портала делает более доступными сведения о количестве и

дате размещения документов на портале, о количестве обращений к каждой электронной книге. Информационную поддержку портала НЭБ РТ путем систематического пополнения страницы «Электронные коллекции» новыми электронными копиями документов и ведения ленты новых поступлений на главной странице портала осуществляет отдел библиотечных и информационных технологий (ОБИТ).

5. ОРГАНИЗАЦИЯ И СОДЕРЖАНИЕ БИБЛИОТЕЧНОГО ОБСЛУЖИВАНИЯ ПОЛЬЗОВАТЕЛЕЙ

Продвижение книги и чтения

1. 2015 год – Год литературы в Российской Федерации

С целью привлечения внимания к литературе и популяризации чтения Указом Президента РФ 2015 год был объявлен Годом литературы (Указ Президента Российской Федерации от 12.06.2014 № 426 «О проведении в Российской Федерации Года литературы»).

В Центральных библиотеках ЦБС РТ и районных Домах культуры состоялись торжественные открытия Года литературы. В библиотеках был составлен план мероприятий на Год литературы, с тем чтобы максимально охватить разные возрастные и социальные группы читателей, максимальное количество жителей городов, посёлков и деревень.

В рамках Года литературы ЦБС РТ приняли активное участие в следующих всероссийских и республиканских акциях, конкурсах и мероприятиях: «Читаем лучшее: 2015 секунд громкого чтения»; «Библиосумерки–2015»; «Библиночь–2015»; «Читаем книги о войне»; конкурс чтецов стихотворений «Во имя мира на земле»; «Вре́мён отдалённых дитя и певец»: к 130-летию со дня рождения поэта В. Хлебникова; конкурс молодых иллюстраторов «Листая любимую книгу»; «Самый читающий школьник»; проект Ассоциации малых туристских городов «Читаем классику в провинции».

ЦБ Елабужской ЦБС в 2015 году приняла участие в проекте Ассоциации малых туристских городов «Читаем классику в провинции». В рамках проекта была организована общегородская акция «Читаем «Василия Тёркина», когда жители города Елабуги в режиме non-stop читали знаменитую поэму А.Твардовского. В онлайн-чтении поэмы «Василий Тёркин» приняли участие и несколько библиотек Лениногорской ЦБС. В Лениногорской ЦБС также состоялись онлайн-чтения и других произведений: повести А. П. Чехова «Ванька», произведений А. Куприна (ЦДБ им. Ю. Гагарина, Центр детского и семейного чтения, Куакбашская, Урмышлинская сельские библиотеки).

ЦБС РТ участвовали в районных и муниципальных конкурсах и акциях: «В библиотеку – всей семьёй», «Мы с приятелем – читатели» (Аксубаевская ЦБС); «Радуга Победы», «Пойманные за чтением», «Слово о любимой книге»,

«Любимая книга нашей семьи», «Мой портрет с любимой книгой» (Елабужская ЦБС), «Читайте ради жизни» (МБУ «Лениногорской ЦБС»), «Дни открытых дверей» (все ЦБС РТ) и др.

В библиотеках РТ организованы мероприятия (книжные выставки, литературно-музыкальные вечера, вечера памяти и т.д.), направленные на привлечение к чтению, книге, шедеврам мировой и отечественной литературы, жизни и творчеству писателей-юбиляров, писателей и поэтов-земляков, классиков мировой и русской литературы (220 лет со дня рождения А.Грибоедова, 125 лет со дня рождения Б. Пастернака, 120 лет со дня рождения С. Есенина, 110 лет со дня рождения М. Шолохова, 105 лет со дня рождения А.Твардовского, 95 лет со дня рождения Ф. Абрамова и др.), а также молодых начинающих авторов.

Традиционно немало интересных мероприятий и акций было приурочено библиотеками РТ к Международному дню родного языка (день рождения Г.Тукая 26 апреля), ко Дню русского языка и литературы (день рождения А.С.Пушкина 6 июня), «Неделе детской книги». Библиотеки, имеющие в своих фондах редкие и старинные книги, альбомы и журналы, представили их своим читателям на выставках «Древность храня...», «Седая старина», «Листая редкие издания...» (Лаишевская, Елабужская, Чистопольская, Набережночелнинская и др. ЦБС).

Значительное место в работе библиотек занимает пропаганда произведений татарских писателей, прежде всего Г. Тукая – поэта-классика татарской литературы, а также юбиляров (190 лет со дня рождения К. Насыри, 120 лет со дня рождения Т. Гиззата, 105 лет со дня рождения Н. Даули, 80 лет со дня рождения Т. Миннулина, 100 лет со дня рождения А. Расиха, 90 лет со дня рождения М. Хузина, Г. Ахунова и др.).

В год 70-летия Победы библиотеки особое внимание уделили юбилеям писателей – участников войны и книгам военной тематики («Великая Отечественная война в произведениях татарских писателей и поэтов», «Татарские писатели – участники войны»). На одном из первых мест оказалось литературное творчество поэта Мусы Джалиля, Героя Советского Союза.

В 2015 году Менделеевская ЦБС среди библиотекарей системы организовала районный конкурс буктрейлеров «Остров книжных сокровищ», нацеленный на повышение квалификации и посвященный Году литературы.

«Библионочь – 2015» (ЦБ Апастовской ЦБС) состояла из 2-х частей. Первая часть – народные посиделки «Аулак ой»; вторая часть – познавательный час «Библиотека в годы войны». 9 библиотек МБУ Ленинигорской ЦБС участвовали в «Библионочи–2015» и 12 библиотек – в «Библиосумерках–2015».

В ЦГБ г. Набережные Челны прошёл VI Ежегодный городской фестиваль фантастики F 4. Тема фестиваля 2015 года – «Грани реальности». Участники имели возможность посетить мастер-классы по песочной живописи, стимпанк-творчеству, квиллингу и скрапбукингу. Любители латиноамериканской культуры изучили азы боевой капоэйры. На портале «По ту сторону реальности» состоялась встреча с писателем-фантастом С. Подклётновой; прошли конкурсы изобразительного творчества «Иная реальность», литературного творчества «Забытые измерения – лучшее фантастическое произведение малого литературного жанра», конкурс костюмов «Нереальное – реально!». Всего участвовало 100 человек.

В Год литературы был организован городской конкурс «Читающая Казань» (МБУК «ЦБС г. Казань»). В финал конкурса из 586 человек вышли 122 участника. Победителями в разных номинациях стали 15 человек. Торжественная церемония награждения состоялась на юбилейном 50-м Литературном двореке, который был организован в рамках акции «Мы можем! Мы вместе!».

«Библиотечная весна» – рекламная акция ко Дню библиотек с флеш-мобом «Как пройти в библиотеку?» состоялась в Зеленодольской, Елабужской и ряде других ЦБС.

Красивой традицией в МБУ Ленинигорской ЦБС стала «высадка» в День библиотек библио-десанта в сельские филиалы системы. Сотрудники ЦБ и городского филиала № 2 в фирменных футболках с надписью «Читающий Лениногорск» посетили шесть сельских библиотек и представили для читателей-детей увлекательную программу с викторинами, конкурсами, играми.

Радиомарафон, посвящённый Всемирному дню писателя, организовала ЦГБ г. Набережные Челны совместно с местным радио «Кунел».

«Марафон литературных событий» (Зеленодольская ЦБС) – яркие масштабные мероприятия: творческие встречи, акции, конкурсы... Открытие Года литературы в Зеленодольской ЦБС (ЦБ) состоялось проведением

краеведческого семинара «Каюм Насыри: личность и время» (к 190-летию со дня рождения земляка).

Семинар «О литературе в Год литературы» для библиотечных специалистов системы состоялся в ЦБ Камско-Устьинской ЦБС.

В августе 2015 года в Центральной библиотеке МБУК «ЦБС г. Казани» прошёл круглый стол «Литература регионов России». Организаторы мероприятия – издательство «Социальный проект», Центральная библиотека г.Казани, Союз писателей Татарстана, при поддержке Федерального агентства по печати и массовым коммуникациям. В мероприятии приняли участие издательство «Содружество культур», АНО «Диалог культур», фирма «Формат-М», Татарское книжное издательство, преподаватели Казанского федерального университета, Казанского государственного института культуры и другие. Региональное книгоиздание играет особую роль в формировании уникального цивилизованного облика России. Географическая близость авторов и издателей, возможность установления прямых контактов между ними – важный фактор сохранения и развития многообразия литературы регионов России. На круглом столе обсуждались проблемы регионального книгоиздания, его реальный вклад в общенациональную литературу, перевод произведений национальной литературы, продвижение лучших образцов литературы Поволжья среди молодежи, проблемы популяризации татарского фольклора и др. В работе круглого стола приняли участие гости из Москвы: генеральный директор издательства «Социальный проект», главный редактор АНО «Диалог культур» З.А. Нефедова; исполнительный директор ООО «Содружество культур», заместитель генерального директора МИПС, главный координатор Международного общества друзей игры С.В. Григорьев; главный редактор издательства «Формат-М» О.В. Кудина; генеральный директор АНО «Диалог культур» А.Ф. Кустов и директор «Переплетная мастерская братьев Костиных» И.В. Костин. Были организованы выставки литературы издательств – участников мероприятия.

В 2015 году Лениногорская ЦБС реализовала проект «ЛУЧ – Летняя Улица Чтения». Цель проекта – стимулирование общественного интереса к книге, чтению, приобщение к чтению разных групп населения. Проект направлен на создание в летний период на улице участков (зон) чтения и проведение массовых библиотечных мероприятий; привлечение населения к чтению путём организации читальных залов под открытым небом. Проект получил Грант

Правительства РТ. Открытие Летней Улицы Чтения состоялось в Международный День защиты детей.

В Проекте «ЛУЧ» приняли участие более двух тысяч жителей и гостей города, было организовано 27 мероприятий. Работа Летней Улицы Чтения получила отражение на страницах местных газет; сайтах Министерства культуры Республики Татарстан, Лениногорского муниципального района, а также в электронном «Лениногорском журнале».

Акции «Весенняя неделя добра», «Осенняя неделя добра»: мероприятия были направлены на укрепление гражданского общества и совместное решение социальных проблем, вовлечение читателей в различные масштабные акции. Так, библиотеки Лениногорской ЦБС приняли участие в акциях «Время добрых дел», «С миру по нитке», «Визит доброты», «Книжный Айболит» и др. Была оказана помощь пенсионерам и инвалидам, прошел сбор игрушек для детей из малоимущих семей и детских домов и др. ЦБ им. Г. Тукая организовала буккроссинг «От сердца к сердцу», на котором было предложено более 300 книг.

Конкурс сочинений-эссе на тему «Книга в моей жизни» состоялся среди молодых читателей в рамках Года литературы и Недели добра в Высокогорской ЦБС.

Районный конкурс видеороликов (буктрейлеров) «Расскажу о любимой книге», фотоконкурс «Портрет с любимой книгой», «Нескучная классика» провели Пестречинская, Елабужская ЦБС и ЦБС г. Набережные Челны.

ЦБС РТ приняли участие в Республиканском конкурсе «Вре́мён отдалённых дитя и певец», посвящённом 130-летию со дня рождения поэта В. Хлебникова (организатор РЮБ РТ).

В рамках Международного дня дарения книги в ЦБС Казани проведена акция «Подари книгу!». Праздник за два года своего существования получил поддержку во всем мире и продолжает находить новых энтузиастов и участников во всем мире. В течение дня всем читателям, пришедшим в библиотеку, рассказывали о Международном дне дарения книг, библиотеке и её услугах, книжных выставках, оформленных в библиотеке. У каждого участника акции была возможность выбрать любую понравившуюся книгу из фонда подаренных книг или самому подарить библиотеке книгу. В мероприятиях акции приняли участие казанские писатели, поэты, учёные, преподаватели,

редакторы и издатели, читатели библиотеки, представители общественных организаций, СМИ. От имени казанских литературных объединений выступили и преподнесли в дар книги поэт и руководитель ЛИТО имени В. Мустафина Михаил Тузов, поэт, руководитель ЛИТО имени М. Зарецкого, поэт, руководитель ЛИТО «Белая ворона» Наиля Ахунова. Своё литературное творчество и новые книги представили поэты – Вера Хамидуллина, Светлана Мингазова, Айрат Бикбулатов, Людмила Уфимцева, Эдуард Учаров, Валентина Зикеева, Сергей Карпеев. Гульнара Мансурова от имени Татарского книжного издательства вручила в дар библиотеке подборку художественной литературы на татарском и русском языках. С интересом слушали выступление поэта, прозаика-публициста, главного редактора журнала «Идель» Альбины Абсалямовой о своих творческих планах и проектной деятельности редакции журнала. Своими творческими проектами поделился учёный, писатель, профессор, доктор философских наук Владимир Курашов, автор книги «Казань деревянная». Уникальную книгу для семей, воспитывающих детей-инвалидов, «Лощман по жизни» благотворительного фонда «Радость детства» представила председатель Республиканской общественной организации инвалидов «НИКА», ассистент Казанского государственного медицинского университета Ирина Артемьева. Результатом акции явилось укрепление творческих связей муниципальных библиотек с литературными союзами, объединениями, образовательными учреждениями, учёными-писателями, общественными организациями, выработка совместных направлений деятельности в Год литературы, пополнение фонда библиотек современной литературой.

С 2014 года в г. Казани проходит книжный фестиваль «Книга-фест». Идея фестиваля принадлежит творческой интеллигенции города, нашедшей поддержку в лице мэра Казани. Разработка сценария книжного фестиваля и вся организационная работа по подготовке и воплощению в жизнь возложена Управлением культуры г. Казани на МБУК «ЦБС г. Казани». Успех проведения книжного фестиваля в 2014 году вдохновил Казанскую ЦБС на Второй «Книга-фест» в 2015 году, в Год литературы в России и Год парков и скверов в Татарстане. Фестиваль прошел под названием «Казанская усадьба». Темой фестиваля была выбрана история и экология парков и скверов. Основным акцентом фестиваля был сделан на организацию и дизайн садовой аллеи, на которой разместилась атрибутика «Казанской усадьбы», представляющая собой инсталляцию городской усадьбы, где было организовано чаепитие из самовара. Желающие могли послушать старые пластинки на патефоне, поиграть в игры,

популярные у горожан в конце XIX – начале XX века: городки, бадминтон и другие.

Активное участие в фестивале приняли учёные, преподаватели высших учебных заведений средних общеобразовательных и средне-специализированных школ, художники, музыканты, артисты, работники телевидения, издатели, известные казанские и российские поэты и писатели, прочитавшие у «Свободного микрофона» произведения, посвященные природе, садам, скверам и паркам города. МБУК «ЦБС» получила положительную оценку и одобрение за организацию книжного фестиваля «Книга-фест» от Президента Республики, мэра города, руководителей министерств и ведомств, общественности. Он вызвал огромный интерес у жителей и гостей города, показал привлекательность внестационарных форм культурно-досуговых мероприятий, направленных на реализацию врождённой потребности человека к чтению.

Муниципальные библиотеки г. Казани приняли активное участие в проекте «Литературные дворики», который реализуется мэрией Казани. Главная цель проекта – приобщение населения к чтению, ознакомление с новыми книгами и живое знакомство с творчеством писателей и поэтов Казани, вовлечение в культурную жизнь всех жителей нашего города. Литературные дворики проходили в летне-осенний период в городских парках, скверах, садах, на площадях, стадионах, в культурных центрах города и посёлков, во дворах жилых микрорайонов. Жители города получили возможность встретиться с известными казанскими поэтами: Л. Газизовой, Н. Ахуновой, Б. Вайнером, Н.Алешковым, О. Левадной, Н. Ишмухаметовым, В. Хамидуллиной, А. Бик-Булатовым, С. Грунис, А. Остудиным, Э. Учаровым, Г. Булатовой, Л. Шаехом, Й. Шараповой и многими другими. Незабываемым праздником для казанцев стали встречи с любимыми российскими и зарубежными поэтами, писателями, артистами Я. Чуриковой, Н. Варлей, Д. Харатьяном, с потомками русских писателей-классиков – А. Шолоховым, Н. Толстой, С. Некрасовым. В этом году «Литературные дворики» проходили в формате «Литературных парков и скверов». Символом каждого дворика стали объёмные конструкции букв, составляющие надпись: «Я люблю читать» – «Мин укырга яратам», кочевавшие с одной площадки на другую.

Проект «Литературные дворики» развивается и ширится. Увеличивается приток населения, единомышленников, партнёров. Заметно усилился интерес к

непосредственному участию в Литературных двориках представителей администрации и общественных организаций, творческой и научной интеллигенции, знаменитых спортсменов. За два года проведено 55 Литературных двориков.

Литературный дворик «Гордимся Родиной своей» прошёл на центральной площади г. Нурлат (ЦБ, ЦДБ Нурлатской ЦБС): звучали стихи о родине, отрывки из поэм в исполнении местных поэтов – взрослых и детей.

К 85-летию основания Нурлатского района ЦБ Нурлатской ЦБС провела акцию «Книжное меню». Жители имели возможность познакомиться не только с произведениями классиков, но и их кулинарными предпочтениями.

В Общероссийской акции «Книга в больницу» приняли участие ЦБ Заинской, Нижнекамской ЦБС. Было собрано более 5 тыс. печатных изданий, которые затем передали в лечебные учреждения города.

11 июня 2015 года в ЦБ Аксубаевской ЦБС состоялось открытие выездного читального зала в Фёдоровском доме-интернате в рамках проекта «Мобильное библио-включение: возвращение в жизнь». Библиотека получила автомобиль Лада по гранту Фонда О. Дерипаски «Вольное дело».

В 2015 году в ЦБ Елабужской ЦБС распахнула свои двери Литературная гостиная: на её открытии гостями стали писатели – члены Союза писателей РТ (М. Закир, Р. Сагди, Ф. Сафин, А. Ситдикова, Л. Ибрагимова, Г. Ахтямова, Ф. Хузин).

В ЦДБ Елабужской ЦБС «Неделя татарских писателей» собрала учащихся 1-6 классов средних школ и их родителей. В ЦБ Лаишевской ЦБС прошла встреча с татарскими писателями «Поэты и писатели Татарстана – наши земляки». Мероприятие приурочено к Году литературы и 150-летию Национальной библиотеки Республики Татарстан.

В МБУ Лениногорской ЦБС прошла акция «Читаем национальную литературу». Цель акции – познакомить население с творчеством писателей и поэтов народов, проживающих в Лениногорском районе РТ (мордвы, татар, русских, чуваш), продвижение лучших произведений и изданий местных авторов.

Редакция сетевой газеты «Казанские истории» объявила литературно-краеведческий конкурс «Литературный Татарстан». Цель конкурса – стимулировать интерес жителей нашего города, в первую очередь школьников, к литературному краеведению, к истории Казани и Республики Татарстан в целом.

В рамках проекта «Большая книга – встречи в провинции» в 2015 году организованы книжные экспозиции лауреатов и финалистов премии разных лет во многих регионах страны, а также проведены презентации их произведений. С 11 по 13 ноября 2015 года гостями Республики Татарстан стали финалисты Национальной литературной премии «Большая книга» 2015 года Гузель Яхина (роман «Зулейха открывает глаза»), Алексей Варламов (биография «Алексей Толстой» из серии ЖЗЛ, 2007 год, роман «Мысленный волк», 2015 год), финалист Национальной литературной премии «Большая книга» 2013 года Майя Кучерская (роман «Тётя Мотя»). Творческие встречи, книжные выставки прошли в Казани, Зеленодольске, Лаишеве и пос. Богатые Сабы. Партнёрами проекта в Республике Татарстан выступили Министерство культуры Республики Татарстан и Национальная библиотека Республики Татарстан.

В 2015 году Елабужская ЦБС разработала проект «Создание уличной библиотеки в Елабуге», который выиграл Грант в VI конкурсе социальных и культурных проектов ПАО «Лукойл» в РТ в номинации «Духовность и культура». С 23 июня по 20 августа 2015 года в Елабужском районе Республики Татарстан прошёл I Муниципальный литературный фестиваль «Книга собирает друзей» (учредитель – Елабужская ЦБС). Цель акции – приобщение детей района к книге, воспитание потребности в чтении как источнике интеллектуально-творческого развития.

Проект «Литературный причал» (ЦБ Чистопольская ЦБС) вошёл в шорт-лист 20-ти лучших проектов Всероссийского конкурса литературных достопримечательностей России «Литературный след».

Проект МБУК «ЦБС г. Казани» книжный фестиваль «Книга-фест» и «Литературные дворики» участвовал в Международном смотре-конкурсе городов СНГ и ЕврАзЭС «Город, в котором хочется жить» с проектом «Форма практики (технологии)».

2. 2015 год – Год парков и скверов в Республике Татарстан

Указом Президента Республики Татарстан (от 04.09. 2014 г. № УП-837) 2015 год был объявлен в Татарстане Годом парков и скверов «...в целях привлечения внимания общества к вопросам комплексного развития территорий, их благоустройства и озеленения».

Библиотеками ЦБС РТ накоплен богатый опыт работы экологической тематики, по продвижению литературы, существуют программы, методические рекомендации.

Популярной формой работы в этот год стали экологические экскурсии – посещения родников, заповедных мест и т.д.; практикуются заочные экологические экскурсии по памятным местам, заповедникам и национальным паркам мира, России и Татарстана.

В городах и населённых пунктах районов Татарстана в 2015 году были созданы новые и благоустроены старые парки и скверы. Библиотекари республики приняли активное участие в акциях по озеленению городов и сёл, экологических субботниках (Кукморская, Менделеевская, Тетюшская и др. ЦБС). В селе Кильдюшево (Тетюшская ЦБС) была заложена Библиотечная аллея.

Организованы выставки литературы экологической и природоохранной тематики «Бережь природы дар бесценный», «Скверы и парки города Казани», «Заповедные места Татарстана», «Войди в природу другом», «По страницам «Красной книги», «Узнай природу через книгу», «Наш зелёный дом», «Природа – колыбель человека», «Самая красивая планета». Не забыты и научно-популярные фильмы о природе, животных: «Нижняя Кама», «Дикая природа России. Сибирь» (ЦБ, Брюшлинская сельская библиотека Менделеевской ЦБС).

Литературные дворики экологической тематики были организованы в Дрожжановской, Заинской, Тетюшской и др. ЦБС. «Литературно-музыкальный дворик» организовала ЦБ Кукморской ЦБС совместно с детской школой искусств. «Литературная среда» – в парке им. Тукая (ЦБ Нижнекамской ЦБС). Литературная ярмарка «Библиотека – открытый мир» (Заинская ЦБС) развернулась в сквере им. Т. Ялчыгола г. Заинска.

Проект «Уличные литературные скворечники» (Заинская ЦБС): на улицах г. Заинска появились деревянные домики-скворечники, на которых написано

«уличная библиотека». Такие литературные скворечники появились во многих сёлах района (Бегишево, Кадырово, Пальчиково, Фёдоровка, Алексеевка, Верхние Лузи и др.).

В рамках Года парков и скверов в РТ состоялись проекты «Литературная площадка» (Арская ЦБС), «Читающий сквер» (городская библиотека г. Арска) – книжной и экологической направленности, «Книги в парках» в рамках акции «Литературные скверы» (ЦБ Зеленодольская ЦБС), «Открытие сквера в районном центре» (Высокогорская ЦБС), День парка «Зелёный уголок – Зелёной Роши» (Лениногорская ЦБС).

Центральная детская библиотека Азнакаевской ЦБС вела работу по проекту «Детская библиотека как среда экологического общения». Цель проекта: организация работы ЦДБ как среды экологического общения, создание комфортной среды для информационно-экологической работы с воспитанниками дошкольных, детских образовательных учреждений и учащимися Муниципальное бюджетное образовательное учреждение «Средняя общеобразовательная школа г. Азнакаево». В течение недели посетителям библиотеки предлагались новые книги по экологии, экологическому направлению, художественные произведения данной тематики; организована игра-обзор книг известных авторов.

Нурлатская ЦБС провела районный конкурс «Украсим мир вокруг нас». Цели и задачи конкурса: привлечь внимание к вопросам комплексного развития прилегающих территорий библиотек, их благоустройства и озеленения, создание комфортных условий для читателей; стимулировать активность библиотекарей по совершенствованию библиотечной среды (благоустройство, безопасность, эстетичность); развить первичные навыки ландшафтного дизайна.

Час информации «Жемчужины природы – заповедники» познакомил жителей села (Верхнеуслонской ЦБС) с заповедниками России и Татарстана, в том числе с природным заказником «Лесной ключ», расположенным на территории Верхнеуслонского района. *Часы экологии* «Заповедники и национальные парки Республики Татарстан» провели библиотеки Верхнеуслонской ЦБС.

Электронная выставка «Год парков и скверов» (молодёжная библиотека Елабужской ЦБС) знакомила с парками и скверами городов Республики Татарстан (Казани, Елабуги, Нижнекамска, Набережных Челнов).

ЦБ МБУК «Чистопольская МЦБ» работала в рамках реализации программы «Сквер «Хэзинэ». Литературный променад» (2014-2015 годы). Проект стал победителем республиканского конкурса Министерства культуры Республики Татарстан «Творческий поиск» (в номинации «Центральная библиотека»). Для жителей города подготовлена программа «Литературная карта Чистополя», в ходе которой познакомили с жизнью и творчеством поэтов и писателей, чьими именами названы улицы города.

Программа «Экотропы моего города» реализована специалистами ЦБС г. Набережные Челны. Сотрудники национально-краеведческого отдела ЦГБ г. Набережные Челны совместно с Федеральным государственным бюджетным учреждением «Национальный парк «Нижняя Кама» приняли участие в конкурсах «Украшим ёлочку в лесу» (региональный конкурс поделок в рамках Всероссийской природоохранной акции «Ель-2015»); «Экологическая Масленица» (региональный конкурс рисунков); «Защитим заповедную природу» (региональный конкурс в рамках Международной природоохранной акции «Марш парков-2015»); «Мир заповедной природы» (Всероссийский литературно-художественный конкурс).

Работники ЦБ им. Г. Тукая и ЦДБ им. Ю. Гагарина (Нижнекамская ЦБС) у фонтана «Балерина» предложили гостям принять участие в буккроссинге «Книговорот в природе», в литературно-экологическом лото «мудрость живой природы», в викторине «Люби и знай свой край!».

Год парков и скверов и Год литературы способствовали ещё большей активизации деятельности библиотек по популяризации и продвижению книги и литературы. Библиотеки вышли во дворы, парки, скверы, на улицы городов, сёл и небольших деревень, где были реализованы культурно-просветительные программы, проекты, конкурсы разнообразной тематики.

3. 2015 год – 70-летие Великой Победы в Великой Отечественной войне

2015 год – Год 70-летия Победы в Великой Отечественной войне 1941–1945 гг. (Указ Президента Российской Федерации от 23.04.2013 г. № 417 «О подготовке и проведении празднования 70-ой годовщины Победы в Великой Отечественной войне 1941–1945 годов»).

Военно-патриотическое воспитание – одно из важнейших направлений работы современной библиотеки. Тема Победы в Великой Отечественной войне нашла отражение во всех направлениях библиотечной работы: краеведении, семейном и эстетическом воспитании, клубной работе, продвижении книги и чтения, работе с социально-незащищёнными категориями граждан и т. д.

Во многих ЦБС РТ были организованы районные конкурсы на лучшую постановку работы библиотек к 70-летию Победы.

Библиотеками РТ было организовано большое количество мероприятий, посвящённых поэту Герою Советского Союза Мусе Джалилю.

В год юбилея победы в библиотеках увеличилась книговыдача литературы военной тематики. Особым спросом пользовались произведения Б. Васильева, К. Симонова, В. Быкова, В. Астафьева, В. Бондарева, В. Некрасова; произведения татарских поэтов и писателей М. Амира, Н. Даули, Г. Абсалямова, Ф. Карима. Проводились мероприятия с участием ветеранов Великой Отечественной войны, тружеников тыла, детей войны.

В республике активизировалась клубная работа, в том числе патриотической направленности. В Пестречинской ЦБС работали три клуба: патриотическое движение «Память сердца» (ЦБ), клуб «Следопыт» (Пановская библиотека), волонтерский отряд «Добрые сердца» (Старошигалеевская библиотека). В 2010 году проект патриотического движения «Память сердца» выиграл Грант Правительства РТ.

Все ЦБС РТ приняли участие в акциях «Недели добра», «Ветеран живёт рядом» – посещение ветеранов и инвалидов Великой Отечественной войны и детей войны на дому.

ЦБС РТ приняли активное участие в Республиканском конкурсе чтецов «Во имя мира на Земле». Организатор конкурса – Республиканская детская библиотека Республики Татарстан при содействии Военного комиссариата Республики Татарстан. Информация о конкурсе размещалась на сайтах районов и ЦБС, в СМИ.

В ЦБС г. Казани стартовала акция «Литературный марафон». В чтении романа «Живые и мёртвые» приняли участие 910 человек, начиная от учащихся школ и студентов вузов до пенсионеров.

В детских библиотеках ЦБС г. Казани была организована акция «Читаем детям книги о войне», которая знакомила детей с книгами серии «Дедушкины медали», повествующей об истории наград Великой Отечественной войны.

Муниципальное бюджетное учреждение культуры ЦБС г. Казани провела конкурс рисунков «Войны не видели, но знаем» в рамках акции «Прочти детям книгу о войне» для учащихся 1–4-х классов. В нём приняли участие 166 учащихся начальных классов общеобразовательных школ г. Казани.

Кукморская, Черемшанская, Тетюшская, Чистопольская, Лениногорская ЦБС РТ приняли активное участие в Межрегиональном конкурсе исследовательских работ «Помним и чтим: моё село в годы Великой Отечественной войны» и удостоились благодарственных писем от организаторов конкурса: Бюджетное учреждение «Чувашская республиканская детско-юношеская библиотека», Министерства культуры Республики Чувашия.

ЦБС г. Набережные Челны реализовала библиотечный проект «В книжной памяти мгновения войны». Сайт и страница «Год 70-летия Победы» раскрыли многогранность и масштабность проделанной работы, обобщили опыт структурных подразделений, сделали доступными все материалы проекта в информационно-культурном и образовательном пространстве города.

Теме Великой Отечественной войны были посвящены «Библиосумерки» и «Библионочь» во многих районах республики.

Читательские конференции прошли в библиотеках по военной прозе: повести Э. Казакевича «Звезда», Б. Васильева «А зори здесь тихие...».

День информации «Я не видел войны. Современные писатели о войне: взгляд из XXI века» (г. Набережные Челны) познакомил старшеклассников с новыми книгами о войне современных писателей: И. Бояшова, А. Тургенева, Э. Николаева, А. Геласимова, Э. Веркина и др.

Проходил фестиваль кино «Кадры Победы»: показ художественных фильмов о Великой Отечественной войне для всех желающих (Верхнеуслонская ЦБС).

В ЦБС РТ ведётся систематическая исследовательская работа по сбору материалов об участниках Великой Отечественной войны, ветеранах тыла, детях-войны и т.д. (Акции «Память» Верхнеуслонской ЦБС; «Виртуальный

музей Великой Отечественной войны РТ» Елабужской ЦБС; проект «Связующая нить поколений» Тетюшская ЦБС и др. ЦБС).

В год юбилея Победы ЦБС РТ было подготовлено много печатных (книг, альбомов) и электронных изданий о героях-земляках («Украденное детство» Тетюшская ЦБС и многие др.); памятниках воинской славы. Так, Атинская ЦБС стала победителем Республиканского конкурса «Творческий поиск» (в номинации «Центральная библиотека») за издание книги воспоминаний детей военной поры – жителей района «Яралы балачак».

Также состоялась акция «Виртуальный музей Великой Отечественной войны» (Елабужская ЦБС), радиомарафон к 70-летию Победы (ЦБС г. Набережные Челны).

Цикл мероприятий был посвящен Дням воинской славы России, Дню героев Отечества, Дню памяти и скорби 22 июня, Дню памяти юного героя-антифашиста, Дню защитника Отечества 23 февраля, Дню памяти воинов-интернационалистов 15 февраля и другим памятным датам.

4. Формирование толерантности и профилактика экстремизма и терроризма

В соответствии с «Комплексным планом противодействия идеологии терроризма и экстремизма в Российской Федерации на 2013–2018 гг.» учреждениями культуры городов и районов Республики Татарстан совместно с работниками органов внутренних дел, здравоохранения, учреждений образования, отделов по делам молодёжи и спорту, других заинтересованных учреждений и организаций проводится целенаправленная работа по противодействию идеологии терроризма и экстремизма.

Работа библиотек скоординирована с государственными и общественными организациями района (города). Согласно ст. 2 ФЗ от 25.07.2002 г. № 114-ФЗ «О противодействии экстремистской деятельности» сотрудники отделов комплектования и обработки литературы регулярно просматривают и сверяют Федеральный список экстремистских материалов, публикуемый на сайте Министерства юстиции РФ, с библиотечными фондами и вновь поступающей литературой.

Научно-методическим отделом Национальной библиотеки Республики Татарстан создана слайд-информация «О противодействии экстремистской деятельности. Опыт муниципальных библиотек Республики Татарстан».

Специалистами Национальной библиотеки Республики Татарстан в рамках Государственной Программы «Обеспечение общественного порядка и противодействие преступности в Республике Татарстан на 2014–2020 годы» (Подпрограмма «Профилактика терроризма и экстремизма в Республике Татарстан на 2014–2016 годы») подготовлен Каталог антитеррористической литературы.

Специалисты Национальной библиотеки Республики Татарстан в составе рабочей группы Правительственной комиссии РТ принимают участие в работе по изучению состояния работы по профилактике правонарушений, а также оказанию методической и практической помощи муниципальным учреждениям культуры в районах Татарстана.

Вопросу экстремизма и толерантности библиотеки уделяется неослабное внимание и в ходе повышения квалификации библиотечных работников: на семинарах, профессиональных встречах, круглых столах, профессиональных конкурсах и т. д. ЦБС Республики Татарстан периодически проводят обучения своих сотрудников на курсах повышения квалификации по программе «Учреждения культуры в системе противодействия терроризму и экстремизму».

В районах проводились следующие мероприятия: Пестречинская ЦБС – районный конкурс среди библиотек «Все мы разные, но едины»; Лениногорская ЦБС – муниципальный конкурс «Лучшая работа библиотеки по профилактике терроризма, правонарушений»; Менделеевская ЦБС – республиканский конкурс сценариев мероприятий из опыта работы культурно-досуговых учреждений РТ по профилактике терроризма и экстремизма; диспуты, дискуссии, уроки памяти, диалог-беседы, часы размышлений состоялись в Бавлинской, Верхнеуслонской, Лениногорской и др. ЦБС).

Среди форм работы по данному направлению можно назвать информационный час (Бугульминская ЦБС), конкурсы рисунков (Бугульминская, Лаишевская ЦБС), правовой урок, выставка-календарь, познавательный час, уроки толерантности, читательские конференции, выездные информационные часы и уроки, круглые столы и клубы толерантности.

5. Создание в муниципальных библиотеках историко-краеведческих мини-музеев, краеведческих и этнографических комнат и уголков

В ЦБС РТ музеи организованы при библиотеках всех типов: центральных, детских, городских, сельских. Это исторические (историко-этнографические, истории библиотек, истории книги) и литературные музеи.

Подавляющее большинство организованных в Республике Татарстан музеев имеет историко-этнографический профиль и включает материалы по истории населённых пунктов, библиотек, культуре, обрядам и обычаям проживающих в данной местности народов.

Историко-этнографические музеи. При поддержке органов местного самоуправления, жителей и читателей организованы мини-музеи в сельских библиотеках Агрызской, Азнакаевской, Аксубаевской, Апастовской, Арской, Бавлинской, Балтасинской, Буинской, Верхнеуслонской, Дрожжановской, Кайбицкой, Камско-Устьинской, Лаишевской, Лениногорской, Менделеевской, Мензелинской, Новошешминской, Пестречинской, Рыбно-Слободской, Сабинской, Сармановской, Спасской, Тетюшской, Тукаевской, Тюлячинской, Черемшанской, Чистопольской ЦБС, а также ЦБС гг. Казань, Набережные Челны.

Большинство историко-этнографических музеев при библиотеках содержат экспонаты, отражающие культуру, быт, историю татарского народа. Например, крупные музеи созданы в Бурнакской сельской библиотеке Балтасинской ЦБС, ЦДБ Азнакаевской ЦБС. Немало мини-музеев при библиотеках, посвящённых культуре других национальностей, организовано в населённых пунктах – местах компактного проживания русских, марийцев, удмуртов, чуваш. Лаишевская ЦБС – мини-музеи культуры русского, чувашского народов, крещёных татар (Сокуровская, Габишевская, Никольская, Державинская, Малоелгинская, Пелевская, Татарско-Сараловская). В сельских библиотеках Менделеевской ЦБС – марийцы, удмурты (Ильнетская, Актазикская, Монашевская, Енабердинская).

В Урюмской сельской библиотеке Тетюшской ЦБС богатый этнографический материал собран о мордве. Историю и культуру чувашского народа пропагандируют мини-музеи Черемшанской, Лениногорской, Буинской, Дрожжановской ЦБС. Музеи книги работают в ЦБ Елабужской, Лаишевской ЦБС.

Литературные музеи. В настоящее время в Республике Татарстан действуют музей поэтессы Сажида Сулеймановой (ЦГБ г. Альметьевска); музей татарского просветителя Утыз Имяни Аль-Булгари (Лениногорская ЦБС); музей писателя-сатирика Фаиля Шафигуллина (Зеленодольская ЦБС); музей поэта С. Романовского (Елабужская ЦБС); Литературно-краеведческий музей им. М. Джалиля (ЦБС г. Набережные Челны).

Музеи истории библиотечного дела функционируют в Бугульминском, Рыбно-Слободском, Лаишевском районе и др.

6. АВТОМАТИЗАЦИЯ БИБЛИОТЕЧНЫХ ПРОЦЕССОВ

6.1. Состояние компьютерного парка муниципальных библиотек

За последние три года (2013–2015 гг.) наблюдается положительная динамика состояния компьютерного парка библиотек в отдельных муниципальных образованиях и в целом по республике. Увеличение количества компьютерной и копировально-множительной техники позволяет организовывать работу по предоставлению библиотечных услуг с учетом современных требований.

В 2015 году Министерство культуры РТ в рамках реализации мероприятий подпрограммы «Развитие библиотечного дела на 2014–2020 годы» государственной программы «Развитие культуры Республики Татарстан на 2014–2020 годы» продолжило работу по оснащению муниципальных библиотек компьютерным оборудованием и обеспечению доступа к сети Интернет. На начало 2016 года доля библиотек, имеющих персональные компьютеры, составила 98,8%, или 1513 библиотек (*диаграмма 9*). При этом общее количество персональных компьютеров в библиотеках по сравнению с прошлым годом увеличилось на 173 и составило 4270 единиц. (*диаграмма 10*). Доля общедоступных библиотек, имеющих доступ в Интернет, выросла до 90% (на 22 библиотеки) и составила в 2015 году – 1389 библиотек, в 2014 году было всего 1367 (88%) (*диаграмма 8*). 113 муниципальных библиотек республики предоставляют читателям доступ в Интернет по технологии Wi-Fi.

Диаграмма 9



Копировально-множительную технику (принтеры, сканеры, копировальные аппараты, МФУ) в количестве 2 545 единиц имеют 1 466 библиотек, что составляет 94,8 %, из них для пользователей муниципальных библиотек – 1 555 ед. (в 2014 году – 94%). Техника для оцифровки фонда имеется в двух муниципальных библиотеках – Казанской и Бавлинской ЦБС.

Диаграмма 10



6.2. Анализ состояния автоматизации библиотечных процессов в муниципальных библиотеках

Количество муниципальных библиотек, использующих автоматизированные технологии:

- 1) обработка и ведение электронного каталога – 39 библиотек;
- 2) организация и учет доступа посетителей (обслуживание) – 10 библиотек;
- 3) учет документов библиотечного фонда (учет фондов) – 25 библиотек.

6.3. Общие выводы о проблемах технологического развития муниципальных библиотек

Основными причинами, сдерживающими технологическое развитие сети библиотек, являются недостаточное техническое оснащение библиотек оргтехникой и расходными материалами, некачественная работа каналов связи, в том числе Интернет, в сельских библиотеках. Также остаются актуальными вопросы модернизации, приобретения лицензионного программного обеспечения.

7. ОРГАНИЗАЦИОННО-МЕТОДИЧЕСКАЯ ДЕЯТЕЛЬНОСТЬ

В последние годы изменилась концепция организации методической деятельности. Произошел переход от методического руководства, строго регламентирующего деятельность библиотек, к более демократическому стилю работы – методическому обеспечению, при котором сохраняются и развиваются традиционные функции методической деятельности: исследовательская, аналитическая, информационная, консультационная, педагогическая. Кроме того, сегодня появилась необходимость сопряжения методической работы с современными видами управленческой деятельности – инновационной, маркетинговой, стратегическим планированием.

Организационно-методическая деятельность центральных библиотек муниципальных образований Республики Татарстан направлена на повышение качества библиотечного обслуживания населения, предоставление качественных услуг и отражена в Уставах ЦБ как основной вид деятельности межпоселенческих центральных библиотек.

В 2015 году была продолжена работа по внедрению инновационных форм деятельности, программно-целевому и проектному планированию, обучению и повышению квалификации библиотечных работников ЦБС, созданию сайтов библиотек, организации и участию в конкурсах, а также информационно-аналитическая деятельность.

Возрастает значение консультационной функции методических центров, основными принципами деятельности которых являются: адресность, доступность, оперативное реагирование на потребности библиотекарей, точное выполнение запросов, полнота предоставления информации. Методическая помощь предметно оказывается специалистам библиотек по их запросам. Консультирование библиотечных специалистов осуществляется в форме кратких, но содержательных справок-рекомендаций, которые раскрывают, в частности, такие новые направления, как «Реклама в библиотеке», «Фандрейзинг в библиотеке», «Использование Интернет-ресурсов в работе библиотек» и др.

Проектная деятельность. В настоящее время нет, пожалуй, ни одной библиотеки в Республике Татарстан, которой не приходилось бы создавать проекты, принимать участие в различных программах. Благодаря этому усиливается их роль в местном сообществе, улучшается качество услуг,

предоставляемых читателям, библиотеки приобретают свой имидж, появляются перспективы в работе.

Стали осваиваться программы и проекты, не только связанные с чтением или освоением библиотечного пространства, но и проекты обучающие, направленные на освоение новых информационных технологий и их продукции. В 2015 году возросло участие библиотек в различных республиканских и общероссийских конкурсах.

На соискание грантов Правительства Республики Татарстан по поддержке проектов творческих коллективов муниципальных учреждений культуры и искусства было заявлено 86 библиотечных проектов из 33 городов и районов (в 2014 году – 79 библиотечных проектов из 33 городов и районов). Из них 15 проектов муниципальных библиотечных систем получили грантовую поддержку.

По итогам республиканского конкурса на соискание грантов Правительства Республики Татарстан для поддержки лучших работников учреждений культуры, искусства и кинематографии гранты получили 9 библиотечных работников. В конкурсе на получение денежного поощрения лучшими муниципальными учреждениями культуры, находящимися на территориях сельских поселений Республики Татарстан, в номинации «Лучшая библиотека, находящаяся на территории сельского поселения Республики Татарстан», 21 сельская библиотека получила денежные поощрения в размере 100 тыс. рублей и 10 библиотечных работников – в размере 50 тыс. рублей в номинации «Лучшие работники муниципальных учреждений культуры, находящихся на территориях сельских поселений Республики Татарстан».

Активное участие принимают библиотеки и в ставших уже традиционными республиканских конкурсах «Лидер» и «Творческий поиск», проводимых Национальной библиотекой Республики Татарстан.

Изучение и распространение передового опыта, перспективных инициатив является одной из важных функций методической деятельности. Все чаще муниципальные библиотеки Республики Татарстан выступают генераторами новых идей и начинаний, но им необходима методическая поддержка. Особенно важно, что эти идеи получили поддержку как на уровне муниципального района, так и на региональном уровне. Среди традиционных методик выявления передового опыта – выступления библиотекарей на семинарах и совещаниях с

анализом новшеств, изучение годовых планов и отчетов, справок о деятельности библиотек, анализ существующих информационных материалов и статей в профессиональной печати.

Важным источником информации являются неформальные контакты. Социальные сети, блоги, форумы, виртуальные методические службы дают возможность обратиться за консультацией к ведущим специалистам, познакомиться с опытом коллег, рассказать об интересных событиях.

Одним из направлений в исследовательской деятельности центральных районных библиотек становятся маркетинговые и социологические исследования. Объектами методического мониторинга становятся динамика показателей деятельности библиотек, движение библиотечных кадров, выявление и распространение новшеств, документный поток по библиотечному делу. Источниками мониторинга являются отчетная, плановая и информационная документация библиотек, публикации в печати и др. Анализ полученной информации дает комплексное представление о работе библиотек за различные периоды, о динамике изменений, что позволяет формулировать долгосрочные прогнозы развития. Проводился анализ деятельности библиотек в 2015 году по таким направлениям, как 70-летие Победы в Великой Отечественной войне; Год литературы в Российской Федерации; Год парков и скверов в Республике Татарстан.

В помощь эффективной работе библиотек разработаны методические рекомендации «Проверка библиотечного фонда», «День славянской письменности и культуры», «Методические рекомендации по организации и проведению «Недели юношеской книги», «Патриотизм. Молодежь. Отечество: методические рекомендации по организации патриотического воспитания и 70-летию Великой Победы», «Библиотечно-информационное обслуживание населения с применением информационных технологий», «Работа библиотек в Год литературы».

Повышение квалификации. В 2015 году на семинарах-совещаниях городских и сельских библиотекарей обсуждались такие проблемы, как «Модельный стандарт деятельности общедоступной библиотеки», «Отраслевые нормы труда на работы, выполняемые в библиотеках, и нормативные потребности для формирования сети библиотек в муниципальном образовании», «Муниципальные библиотеки в социокультурном пространстве района в 2015

году», «Библиотека как центр воспитания толерантности», «Роль библиотеки в сохранении родного языка», «Использование мультимедийных технологий в работе библиотеки», «Информационная безопасность детей и организация обслуживания детей в библиотеках, в том числе и в летний период», «Противодействие терроризму и экстремизму» и др.

Методическая работа Национальной библиотеки. Наиболее распространенные формы методической помощи: методические консультации, выезды методистов в библиотеки, методические издания. Так, за последнее время библиотекой были подготовлены и изданы методические материалы по проблемам использования цифровых технологий, в том числе АБИС «Руслан», продвижению книги и чтения, пропаганде культурного наследия республики и другие.

В основе всех перечисленных форм методической помощи лежит систематическая аналитическая работа по изучению конкретных библиотек и централизованных библиотечных систем республики, анализ годовых отчетов. Результатом данной работы становятся:

– ежегодно публикуемые научные, научно-методические сборники, обобщающие инновационный опыт передовых библиотек;

– методические разработки по актуальным направлениям деятельности для внедрения в практику работы библиотек;

– статьи в научно-практическом журнале «Китапханэ хэбэрлэре = Библиотечный вестник», где в специальных рубриках «В библиотеках республики», «Наследие», «У наших коллег» и других освещаются инновационные технологии библиотечной практики;

– оказание методической помощи участникам проекта ИС СЭБК РТ (Информационная система Сводного электронного библиотечного каталога Республики Татарстан) республиканским и муниципальным библиотекам РТ путем проведения консультаций, семинаров, практических занятий, размещения методических материалов на портале Национальной электронной библиотеки РТ (kitap.tatarstan.ru).

Залогом качества методических изданий Национальной библиотеки Республики Татарстан является их участие в конкурсе научных, методических работ по библиотековедению, библиографоведению и книговедению, органи-

зуемом самой библиотекой раз в два года. К членству в жюри привлекаются авторитетные специалисты Национальной библиотеки Республики Татарстан и преподаватели факультета информационного сервиса и медиатехнологий Казанского государственного института культуры. Замечания и предложения жюри по улучшению качества методических материалов доводятся до всех подразделений библиотеки.

В процессе методической работы в некоторых библиотеках прибегают к диагностическим методам («мозговой штурм» и «деловые игры», метод «кейсов» и т.д.). Аналитическая составляющая методической деятельности представлена также в содержании конкурса на присуждение премий Министерства культуры Республики Татарстан «Лидер» и «Творческий поиск», нацеленных на развитие творческой и инновационной активности библиотечных работников, стимулирование их профессиональной деятельности. Премии Министерства культуры Республики Татарстан «Лидер» и «Творческий поиск» были учреждены в 2000 году в целях развития творческой и инновационной активности библиотечных работников, стимулирования их профессиональной деятельности, направленной на сохранение лучших традиций и развития библиотечного дела республики. Премия «Лидер» присуждается одной из централизованных библиотечных систем Татарстана по итогам календарного года. Премия «Творческий поиск» присуждается по трем номинациям: «Центральная библиотека», «Городская библиотека», «Сельская библиотека». На протяжении всего периода учредителем премий является Министерство культуры Республики Татарстан, а главным организатором – Национальная библиотека Республики Татарстан.

Доступность методических материалов обеспечивается их тиражированием в редакционно-издательском отделе библиотеки, а также представлением на сайте www.kitaphane.tatarstan.ru.

Методические материалы Национальной библиотеки Республики Татарстан являются серьезным подспорьем в работе не только библиотек республики, но и библиотек, обслуживающих татарскую диаспору за пределами региона; активно используются в процессе подготовки специалистов по направлению «Библиотечно-информационная деятельность» (специалитет, бакалавриат, магистратура) в Казанском государственном институте культуры (КазГИК).

В течение года работа по повышению профессионального уровня библиотечных работников проводилась с применением различных форм обучения как на базе самих ЦБС, так и посредством участия в различных мероприятиях, проводимых на республиканском и всероссийском уровнях. В связи с подключением центральных библиотек к системе Сводного электронного каталога в 2015 году особое внимание уделялось информационно-коммуникационным технологиям. Для библиотекарей Республики Татарстан совместно с Институтом дополнительного профессионального образования (повышения квалификации) специалистов социокультурной сферы и искусства были организованы курсы повышения квалификации по образовательной программе «АБИС «Руслан»: технологии комплектования, обработки, обслуживания», в них приняли участие 40 человек. Практические занятия были проведены специалистами Национальной библиотеки РТ на базах Национальной библиотеки Республики Татарстан и Республиканской юношеской библиотеки. Для различных категорий библиотекарей ЦБС республики сотрудниками Национальной и других республиканских библиотек проводились семинары и практические занятия в рамках курсов повышения квалификации Института дополнительного профессионального образования (повышения квалификации) специалистов социокультурной сферы и искусства (ИДПО) по следующим направлениям: семинары «Патриотическое воспитание: традиции и новации в библиотечной практике»; «Год литературы: формы и методы библиотечной деятельности» с презентацией «Информационные ресурсы в помощь работе библиотекаря в Год литературы»; «Программа «Доступная среда»: проблемы реализации в условиях муниципальных библиотек»; «Творческие конкурсы как активная форма приобщения к чтению»; «Краеведение: традиционный подход и современные практики».

Кроме того, республиканские библиотеки стали организаторами семинаров в регионах Российской Федерации: семинар-практикум «Сельская библиотека: проблемы, направления и перспективы развития в современных условиях» – на базе муниципального учреждения культуры «Национальный культурный комплекс села Аракаево» (с. Аракаево Нижнесергинского района Свердловской области); семинар «Библиотечное обслуживание инвалидов по зрению средствами новых информационных технологий» для библиотекарей г. Октябрьский Республики Башкортостан; семинар «Продвижение национальной детской литературы – залог сохранения самобытной культуры народа» для

библиотекарей муниципальных библиотек Кировской области, обслуживающих татарское население (Республиканская детская библиотека).

Специалисты библиотек республики приняли участие в IV Международном конгрессе «Современная молодежь современной библиотеке» (6–8 октября, Российская государственная библиотека для молодежи, г. Москва); на V Всероссийском Форуме публичных библиотек «Общедоступные библиотеки. Вызовы времени» (14–17 декабря, Российская национальная библиотека, г. Санкт-Петербург).

Республиканскими библиотеками в 2015 году велись социологические исследования по различным областям библиотечного дела: «Читатель о библиотекаре: аспекты библиотечного общения» (Национальная библиотека Республики Татарстан); «Кто напишет для нас завтра?» (Республиканская юношеская библиотека Республики Татарстан. Исследование посвящалось определению интересов и литературных авторитетов молодежи, раскрытию понятия «талант», выявлению возможностей занятий собственным литературным творчеством, роли библиотек в раскрытии творческих способностей молодых); «Специальная библиотека для слепых и ее читатель» (Республиканская специальная библиотека для слепых и слабовидящих); «Воспитание искусством» (Республиканская детская библиотека. В рамках исследования изучалось мнение родителей о реализации в республике культурно-образовательного проекта «Культурный дневник первоклассника»).

8. БИБЛИОТЕЧНЫЕ КАДРЫ

8.1. Изменения в кадровой ситуации в библиотечной сфере, обусловленные реализацией правовых актов федерального, регионального и муниципального уровней

Реализация нормативно-правовых актов федерального, регионального и муниципального уровней не сказалась на качественных и количественных характеристиках кадрового состава библиотечных специалистов республики. Из-за нехватки средств местного бюджета органы местного самоуправления муниципальных районов сократили штатную численность работников библиотек – перевели их на 0,25; 0,5; 0,75 ставки.

8.2. Общая характеристика персонала муниципальных библиотек, оказывающих библиотечные услуги населению.

В муниципальных библиотеках Республики Татарстан на начало 2016 года количество штатных единиц составляет 3 177,75, работают 2 789 библиотечных специалистов (82,3% от общего числа сотрудников библиотек) (2014 год – 2 796; 2013 год – 2 817). Из них 50 % (1403 чел.) имеют высшее образование (2014 год – 1 323; 2013 год – 1 249), в том числе 50,5 % (708 чел.) – высшее библиотечное (2014 год – 678; 2013 год – 667); 22,7 % (1202) библиотечных сотрудника имеют среднее специальное образование (2014 год – 1 255; 2013 год – 1 308), 44% (732) из них имеют среднее специальное библиотечное образование (2014 год – 777; 2013 год – 829) (диаграмма 11).

Диаграмма 11



По состоянию на 01.01.2016 г. стаж работы до 3-х лет имеют 17,4 % (484 чел.). 22,7 % (634 чел.) проработали в библиотеке от 3 до 10 лет (2014 год – 590; 2013 год – 556). Стаж работы у 60 % (1671 чел.) превышает 10 лет (2014 год – 1721; 2013 год – 1755).

В муниципальных библиотеках республики на 01.01.2016г. 9,1% численности основного персонала имеет возраст до 30 лет (253 сотрудника) (2014 год – 259; 2013 год – 272), имеют возраст от 30 до 55 лет – 2003 сотрудника (71,8%) (2014 год – 2020; 2013 год – 2023), имеют возраст 55 лет и старше – 533 сотрудника (19%) (2014 год – 512; 2013 год – 486). 207 сотрудников (6,1% от общей численности работников) муниципальных библиотек прошли обучение по вопросам, связанным с предоставлением услуг инвалидам.

8.3. Оплата труда. Средняя месячная заработная плата работников библиотек в регионе.

В соответствии с республиканской «дорожной картой», утвержденной постановлением Кабинета Министров Республики Татарстан от 30.04.2013 г. №227 «О плане мероприятий («дорожной карте») «Изменения в отраслях социальной сферы, направленные на повышение эффективности сферы культуры» в целях реализации Указа Президента Российской Федерации от 7 мая 2012 года № 597 «О мероприятиях по реализации государственной социальной политики», во исполнение Распоряжения Правительства Российской Федерации от 28.12.2012 г. № 2606-р, а также Распоряжения Кабинета Министров Республики Татарстан от 20.12.2012 г. № 2291-р, плановое значение соотношения средней заработной платы в республике на 2015 год составляет 62,4%.

По итогам 2015 года средняя заработная плата в учреждениях культуры, искусства и кинематографии Республики Татарстан составила 19 817,8 рублей, в муниципальных учреждениях – 16 457,2 рубля.

Тип учреждения	Средняя заработная плата за 2013 год, руб.	Средняя заработная плата за 2014 год, руб.	Средняя заработная плата за 2015 год, руб.	Рост по сравнению с 2014 годом, %	Соотношение к средней заработной плате по региону, 2015 год, %
Библиотеки РТ	12 452,0	16 156,5	16 793,5	3,9	57,3
Библиотеки муниципальные	11 499,7	14 565,0	15 321,2	4,9	52,3

В течение года работа по повышению профессионального уровня библиотечных работников проводилась с применением различных форм обучения как на базе самих ЦБС, так и посредством участия их в различных мероприятиях республиканского и всероссийского уровней.

8.4. Краткие выводы

Проблемы обеспечения муниципальных библиотек персоналом, отвечающим технологическим и информационным вызовам времени, в том числе на основе обучения и переподготовки кадров

В 2015 году муниципальные библиотеки были обеспечены профессиональными кадрами, владеющими современными информационными технологиями, на 52 %. В то же время необходимо отметить, что большая часть основного персонала имеет возраст от 30 до 55 лет, а также старше 55 лет. В связи с этим актуальной становится необходимость планомерной кадровой политики по привлечению молодых специалистов в библиотечную профессию.

9. МАТЕРИАЛЬНО-ТЕХНИЧЕСКИЕ РЕСУРСЫ БИБЛИОТЕК

9.1. Общая характеристика зданий, помещений муниципальных библиотек Республики Татарстан

Из 1 526 муниципальных библиотек РТ помещения 1 208 библиотек (79%) находятся в оперативном управлении, по договору аренды – 254 (17%), прочие помещения – 61 (4%) библиотека. Общая площадь помещений муниципальных библиотек составляет 133,992 тыс. кв. м. Из них для хранения фонда используется 57,51 тыс. кв. м., для обслуживания пользователей – 74,57 тыс. кв. м. Площади муниципальных библиотек уменьшились по сравнению с 2014 годом на 1,4 тыс. кв. м. Причина – закрытие 15 библиотек: Ново-Николаевской, Садовской, Больше-Кульбашской, Мало-Ширданской сельских библиотек Зеленодольского района; Мало-Атмасской сельской библиотеки Рыбно-Слободского района; Городской детской библиотеки №6 и №13 г. Альметьевска, Холодно-Полянской и Шарламинской сельских библиотек Альметьевского района; Котловской сельской библиотеки Елабужского района, Урумшурминской сельской библиотеки Тюлячинского района, Мордва-Ивановской сельской библиотеки Лениногорского района, Азякульской сельской библиотеки Актанышского района, Мало-Суланбашской сельской библиотеки Высогорского района, Бутахинской сельской библиотеки Нурлатского района.

Часть библиотек (29) переехала в новые, но меньшие по площади помещения в рамках программы строительства объектов культурного назначения, из них 22 – в клубных учреждениях, 7 – в Многофункциональных центрах.

По сравнению с 2014 годом число помещений, требующих капитального ремонта, сократилось на 4 % и составило 203. Аварийных библиотек в 2015 году насчитывается 11. Это здания Янсуриной сельской библиотеки в Кайбицкой ЦБС, Ключищенской сельской библиотеки в Верхнеуслонской ЦБС, Старобарышевской сельской библиотеки в Камско-Устинской ЦБС, Чистопольско-Высельской сельской библиотеки в Чистопольской ЦБС и семи сельских библиотек в Тукаевской ЦБС. Общая площадь аварийных помещений – 0,58 тыс. кв. м.

9.2. Финансовое обеспечение материально-технической базы

На капитальный ремонт муниципальных библиотек в 2015 году было израсходовано 16 161 тыс. руб. (в 2014 году – 3 974 тыс. руб.).

Расходы на капитальный ремонт для библиотек, 2013–2015 гг, тыс. руб.

Тип учреждения	2013 г.	2014 г.	2015 г.
Библиотеки РТ	9747	3974	17 511
Муниципальные библиотеки	9747	3974	16 161

Расходы на приобретение оборудования для библиотек 2013–2015 гг, тыс. руб.

Тип учреждения	2013 г.	2014 г.	2015 г.
Библиотеки РТ	25179	37856	27606
Муниципальные библиотеки	23057	20394	26594

В 2015 году Министерство культуры Республики Татарстан в рамках реализации мероприятий подпрограммы «Развитие библиотечного дела на 2014–2020 годы» Государственной программы «Развитие культуры Республики Татарстан на 2014–2020 годы» продолжило работу по оснащению муниципальных библиотек компьютерным оборудованием и обеспечению доступа к сети Интернет, оргтехникой, осуществлена поставка комплектов библиотечной мебели.

Из федерального бюджета в сферу библиотечного дела республики в 2015 году привлечены (в том числе и на конкурсной основе) средства в объеме 2 668 170,5 руб. (в 2014 году – 1 540 419,68 руб.); 617 846 руб. – на создание модельных библиотек на базе 7 сельских библиотек; 866 824,5 руб. – на создание технических возможностей подключения 17 библиотек к сети Интернет.

Количество транспортных средств в библиотеках практически не изменилось. Всего в муниципальных библиотеках числится 14 единиц транспортных средств. В 810 муниципальных библиотеках действуют 1 732 пункта внестанционарного обслуживания пользователей.

Несмотря на то, что в материально-технической базе библиотек республики в 2015 году наблюдалась положительная динамика, для большинства библиотек остаются актуальными следующие проблемы:

– несоответствие отдельных помещений санитарно-гигиеническим нормам (низкий температурный режим, недостаточная освещенность помещений);

– отсутствие достаточных средств на своевременный ремонт и переоборудование помещений, приобретение мебели и современного библиотечного оборудования.

10. ЗАДАЧИ НА 2016 ГОД

В 2016 году будет продолжена работа в рамках подпрограммы «Развитие библиотечного дела на 2014–2020 годы» государственной программы «Развитие культуры Республики Татарстан на 2014–2020 годы» по реализации новых проектов в области библиотечного дела.

Для решения задач инновационного развития библиотекам необходимо выделить основные направления деятельности:

- Организация работы библиотек в соответствии с Модельным стандартом деятельности общедоступной библиотеки;
- Дальнейшее развитие государственной информационной системы «Национальная электронная библиотека Республики Татарстан»;
- Дальнейшая реализация проектов по продвижению чтения и пропаганде книги; проведение акций культурно-исторического содержания, электронных конференций, вебинаров и других мероприятий с привлечением писателей, ученых, общественных деятелей, участие в социально значимых программах государства и местного сообщества;
- Расширение разнообразия и повышения качества услуг.

Развитие культуры является приоритетным направлением государственной политики Республики Татарстан. Это один из важнейших ресурсов укрепления государства и гражданского общества. Сохранение и приумножение историко - культурного наследия, поддержка творческих начинаний, направленных на динамичное развитие культурных традиций Республики Татарстан, совершенствование правовой и коммуникативной культуры – приоритетные задачи, имеющие первостепенное значение.

1. Основные показатели деятельности государственных и муниципальных библиотек Республики Татарстан в динамике за 2013-2015 гг. Часть 1

№ п/п	Муниципальное образование (район, город)	Население на 01.01.2016	Число библиотек (сетевых единиц), ед.			Соответствие сети социальным нормативам, на 01.01.2016		Охват населения библиотечным обслуживанием, %			Число зарегистрированных пользователей, всего, тыс. чел.			Число посещений, всего, тыс. ед.			Число обращений к сайту библиотеки, всего, тыс. ед.			Выдано (просмотрено) документов, всего, тыс. ед.		
			2013	2015	+/-	потребность	%	2013	2015	+/-	2013	2015	+/-	2013	2015	+/-	2013	2015	+/-	2013	2015	+/-
1	Агрызский	35874	25	25	0	25	100	43,1	44,7	1,6	15,6	16	0,4	197	194,4	-2,6	369,2	7,8	-361,4	369,73	368,92	-0,81
2	Азнакаевский	62994	33	33	0	33	100	37,4	37,9	0,5	23,8	23,9	0,1	195,7	200,4	4,7	0	9	9	420,36	422,68	2,32
3	Аксубаевский	29782	40	40	0	36	111	85,0	86,8	1,8	26	25,8	-0,2	343,8	347,3	3,5	13,7	15,7	2	542,63	543,31	0,68
4	Актанышский	30831	38	37	-1	40	92,5	81,7	81,8	0,1	25,6	25,2	-0,4	323	320,2	-2,8	1,6	20	18,4	553,63	549,12	-4,51
5	Алексеевский	25932	33	33	0	29	113,79	69,7	70,5	0,8	18,2	18,3	0,1	222,7	213,3	-9,4	0	0	0	452,65	434,69	-17,96
6	Алькеевский	19439	36	36	0	35	102,8	75,7	76,2	0,5	14,9	14,8	-0,1	195,4	195,5	0,1	0	0	0	346,42	344,31	-2,11
7	Альметьевский	204101	60	56	-4	54	103,7	44,0	41,8	-2,2	88,7	85,4	-3,3	872,3	824,8	-47,5	3,7	40	36,3	1940,12	1835,86	-104,26
8	Апастовский	20425	29	29	0	29	100	80,7	83,8	3,1	16,9	17,1	0,2	224,8	226,4	1,6	0	0	0	369,56	370,53	0,97
9	Арский	52530	57	57	0	50	114	73,1	72,8	-0,3	38	38,2	0,2	481,6	467,1	-14,5	0,9	34,9	34	879,84	877,56	-2,28
10	Атнинский	13215	20	20	0	20	100	93,9	91,9	-2,0	12,5	12,2	-0,3	179,9	176,8	-3,1	2,7	7,3	4,6	290,49	283,01	-7,48
11	Бавлинский	35517	27	27	0	27	100	67,3	67,8	0,5	24,2	24,1	-0,1	240,8	242,9	2,1	26	8	-18	528,66	527,7	-0,96
12	Балтасинский	33741	34	34	0	34	100	66,4	66,6	0,2	22,4	22,5	0,1	278,3	285,6	7,3	0	0	0	516,61	518,82	2,21
13	Бугульминский	107829	31	31	0	36	86,1	49,6	50,2	0,7	54,1	54,2	0,1	509	514,8	5,8	3,9	5,3	1,4	1107,28	1113,23	5,95
14	Буинский	43976	36	36	0	38	94,7	73,7	75,0	1,4	32,9	33	0,1	501,6	503,3	1,7	0	26	26	772,93	775,32	2,39
15	Верхнеуслонский	16580	27	27	0	27	100	85,8	86,0	0,2	14,3	14,3	0	155	155	0	1,7	8,5	6,8	306,04	307,82	1,78
16	Высокогорский	47339	41	40	-1	58	69	62,4	59,6	-2,8	28,2	28,2	0	335,7	336,9	1,2	0	0	0	554,22	555,52	1,3
17	Дрожжановский	23148	32	32	0	36	88,9	82,8	86,9	4,1	20	20,1	0,1	240,2	242,5	2,3	0,5	5,9	5,4	407,13	478,84	71,71
18	Елабужский	85162	27	26	-1	26	100	29,4	29,0	-0,4	24,6	24,7	0,1	195,2	195,7	0,5	20,6	31,5	10,9	487,19	488,59	1,4
19	Зайнетовский	56164	34	34	0	29	117,2	47,8	46,9	-1,0	27,2	26,3	-0,9	368,4	353,5	-14,9	2,9	10,9	8	576,6	554,79	-21,81
20	Зеленодольский	164783	50	46	-4	54	85,2	29,2	28,6	-0,5	47,2	47,2	0	447,7	441,9	-5,8	2,5	2,3	-0,2	1086,82	1109,17	22,35
21	Кайбицкий	14209	30	30	0	30	100	76,9	84,1	7,1	11,1	12	0,9	139,4	141,3	1,9	0	10,1	10,1	236,57	254,13	17,56
22	Камско-Устьинский	15692	26	25	-1	26	96,1	61,7	64,1	2,4	10	10,1	0,1	87,8	86	-1,8	0	6	6	190,62	194,26	3,64
23	Кукморский	51319	49	49	0	50	98	65,5	65,5	0,0	33,7	33,6	-0,1	412,8	425	12,2	0	5,6	5,6	722,47	733,84	11,37
24	Лаишевский	40042	28	28	0	35	80	58,1	55,9	-2,1	22,1	22,4	0,3	233,7	236,1	2,4	1,5	6,6	5,1	449,69	449,74	0,05
25	Лениногорский	84403	37	36	-1	38	94,7	59,0	60,5	1,5	50,6	51,1	0,5	523	534	11	12,7	15,7	3	1141	1142,78	1,78
26	Мамадышский	43458	54	54	0	51	105,8	66,2	64,2	-2,0	29,2	27,9	-1,3	348,7	333,7	-15	0	0	0	576,61	540,97	-35,64
27	Менделеевский	30273	22	22	0	22	100	41,9	39,9	-2,0	12,7	12,1	-0,6	140,6	137,1	-3,5	0	6	6	280,5	273,44	-7,06
28	Мензелинский	28832	31	31	0	29	106,8	85,8	86,7	0,9	25	25	0	300,9	302	1,1	0,6	4,6	4	525,84	550,76	24,92
29	Муслюмовский	20421	33	33	0	35	94,3	85,8	86,4	0,7	18,1	17,7	-0,4	262,3	257,4	-4,9	0,6	5	4,4	399,32	386,01	-13,31
30	Нижнекамский	274046	45	44	-1	45	97,8	35,7	35,8	0,1	97,8	98,1	0,3	897,2	898,9	1,7	1,5	30	28,5	2027,03	2024,34	-2,69
31	Новошешминский	13526	23	23	0	26	88,5	98,9	99,1	0,2	13,5	13,4	-0,1	184,8	182,3	-2,5	24,6	26,6	2	252,3	246,81	-5,49
32	Нурлатский	58290	48	47	-1	41	114,6	57,7	57,7	0,0	34,2	33,7	-0,5	417,5	413	-4,5	0	9,3	9,3	647,73	645,75	-1,98
33	Пестречинский	32266	26	26	0	30	86,7	66,7	62,5	-4,2	20,2	20,2	0	231,8	231,8	0	2,2	9	6,8	487,06	487,22	0,16
34	Рыбнослободский	26096	39	38	-1	38	100	84,9	85,0	0,2	22,7	22,2	-0,5	240,6	240,2	-0,4	0	0	0	506,22	501,28	-4,94
35	Сабинский	31255	29	29	0	30	96,7	69,6	69,4	-0,3	21,7	21,7	0	291,1	291,1	0	12,9	3,7	-9,2	453,81	454,03	0,22
36	Сармановский	35689	36	35	-1	36	97,2	65,7	64,8	-0,9	23,9	23,1	-0,8	311,1	307,5	-3,6	0	0	0	522,66	507,9	-14,76
37	Спасский	19563	29	29	0	30	96,7	74,4	72,1	-2,3	14,8	14,1	-0,7	196,5	186,7	-9,8	1,3	2,5	1,2	459,49	437,54	-21,95

№ п/п	Муниципальное образование (район, город)	Население на 01.01.2016	Число библиотек (сетевых единиц), ед.			Соответствие сети социальным нормативам, на 01.01.2016		Охват населения библиотечным обслуживанием, %			Число зарегистрированных пользователей, всего, тыс. чел.			Число посещений, всего, тыс. ед.			Число обращений к сайту библиотеки, всего, тыс. ед.			Выдано (просмотрено) документов, всего, тыс. ед.		
			2013	2015	+/-	потребность	%	2013	2015	+/-	2013	2015	+/-	2013	2015	+/-	2013	2015	+/-	2013	2015	+/-
38	Тетюшский	23141	37	37	0	35	105,7	67,9	67,2	-0,7	16,1	15,5	-0,6	187,3	181,2	-6,1	0	0	0	356,45	371,53	15,08
39	Тукаевский	39731	35	35	0	38	92,1	38,1	38,6	0,5	14,5	15,4	0,9	158,3	162,3	4	0	9	9	256,3	282,9	26,6
40	Тюлячинский	14018	25	24	-1	22	109,1	71,5	71,5	0,0	10,1	10	-0,1	121,7	120,4	-1,3	0	6	6	222,32	219,03	-3,29
41	Черемшанский	19628	29	29	0	29	100	85,1	79,1	-6,0	17	15,5	-1,5	221,7	202,7	-19	0	9	9	319,13	287,2	-31,93
42	Чистопольский	78790	38	36	-2	37	97,3	43,4	36,8	-6,6	34,5	29	-5,5	437,2	373,2	-64	0	9,2	9,2	728,07	613,68	-114,39
43	Ютазинский	20965	19	19	0	19	100	74,5	75,4	0,9	15,8	15,8	0	162,6	162,8	0,2	0	6	6	354,2	354,32	0,12
Итого по районам		2125015	1478	1458	-20	1488	98,0	53,8	53,2	-0,6	1144,6	1131,1	-13,5	13016,7	12845	-171,7	507,8	413	-94,8	24624,3	24419,3	-205,05
1	Казань	1216965	49	49	0	49	100	16,2	15,9	-0,3	193,2	194	0,8	1502	1505,1	3,1	115,2	123,3	8,1	4347,45	4353,58	6,13
2	Набережные Челны	526750	19	19	0	21	90,5	13,0	12,6	-0,4	68	66,5	-1,5	480,6	494,4	13,8	0	19,7	19,7	1340,79	1314,27	-26,52
Итого по городским округам		1743715	68	68	0	70	97,1	15,2	14,9	-0,3	261,2	260,5	-0,7	1982,6	1999,5	16,9	115,2	143	27,8	5688,24	5667,85	-20,39
Итого по муниципальным библиотекам		3868730	1546	1526	-20	1558	97,9	36,6	36,0	-0,7	1405,8	1391,6	-14,2	14999,3	14844,5	-154,8	623	556	-67	30312,5	30087,1	-225,44
в т.ч.в сельской местности		912630	1336	1320	-16	1346	98,1	73,4	64,1	-9,3	673,7	667	-6,7	8444,8	8367,7	-77,1	59,5	176,6	117,1	14650,1	14629	-21,14
1	Агрызский	16135	23	23	0	23	100	59,3	61,2	2,0	9,8	9,9	0,1	127,6	125	-2,6	0	1,1	1,1	222,47	221,65	-0,82
2	Азнакаевский	19182	30	30	0	30	100	56,3	57,9	1,5	11	11,1	0,1	100,2	103	2,8	0	0	0	211,89	211,86	-0,03
3	Аксубаевский	19801	38	38	0	34	111,7	87,4	89,5	2,1	18	17,7	-0,3	248,8	250,6	1,8	0	0	0	412,06	408,87	-3,19
4	Актанышский	30831	38	37	-1	40	92,5	81,7	81,8	0,1	25,6	25,2	-0,4	323	320,2	-2,8	1,6	20	18,4	553,63	549,12	-4,51
5	Алексеевский	14274	31	31	0	27	114,8	79,2	80,2	1,0	11,5	11,5	0	136,9	128,1	-8,8	0	0	0	260,73	248,11	-12,62
6	Алькеевский	19439	36	36	0	35	102,8	75,7	76,2	0,5	14,9	14,8	-0,1	195,4	195,5	0,1	0	0	0	346,42	344,31	-2,11
7	Альметьевский	41476	45	43	-2	41	104,9	72,7	71,7	-1,0	30,2	29,7	-0,5	302,2	298,1	-4,1	0	0	0	662,66	653,47	-9,19
8	Апастовский	15100	27	27	0	27	100	81,3	85,4	4,0	12,8	12,9	0,1	175,5	176,5	1	0	0	0	276,35	277,16	0,81
9	Арский	32484	50	50	0	43	116,3	76,1	77,5	1,4	24,9	25,2	0,3	341,3	332,2	-9,1	0	31,3	31,3	602,01	609,62	7,61
10	Атнинский	13215	20	20	0	20	100	93,9	91,9	-2,0	12,5	12,2	-0,3	179,9	176,8	-3,1	2,7	7,3	4,6	290,49	283,01	-7,48
11	Бавлинский	13282	23	23	0	23	100	71,8	73,6	1,8	9,9	9,8	-0,1	104,4	104	-0,4	0	0	0	218,24	216,83	-1,41
12	Балтасинский	25543	32	32	0	32	100	67,8	67,6	-0,3	17,5	17,3	-0,2	225,7	229,9	4,2	0	0	0	381,62	378,67	-2,95
13	Бугульминский	16839	22	22	0	24	91,7	60,2	61,1	1,0	10,2	10,3	0,1	110,4	112,6	2,2	0	0	0	216,45	224,34	7,89
14	Буинский	23090	33	33	0	34	97	95,2	98,7	3,5	22,7	22,8	0,1	383,4	384,9	1,5	0	0	0	545,78	547,26	1,48
15	Верхнеуслонский	16484	27	27	0	27	100	85,8	86,5	0,7	14,3	14,3	0	155	155	0	1,7	8,5	6,8	306,04	307,82	1,78
16	Высокогорский	47339	41	40	-1	58	69	62,4	59,6	-2,8	28,2	28,2	0	335,7	336,9	1,2	0	0	0	554,22	555,52	1,3
17	Дрожжановский	23148	32	32	0	36	88,9	82,8	86,9	4,1	20	20,1	0,1	240,2	242,5	2,3	0,5	5,9	5,4	407,13	478,84	71,71
18	Елабужский	11829	21	20	-1	20	100	53,5	53,2	-0,2	6,3	6,3	0	72,2	72,6	0,4	20	22,5	2,5	131,42	129,79	-1,63
19	Заинский	15286	29	29	0	24	120	68,9	69,7	0,8	10,8	10,7	-0,1	148,2	146,9	-1,3	0	0	0	229,25	224,5	-4,75
20	Зеленодольский	40464	34	30	-4	38	78,9	33,9	31,5	-2,4	13	12,8	-0,2	160	162,7	2,7	0	0	0	320,9	323,25	2,35
21	Кайбицкий	14209	30	30	0	30	100	76,9	84,1	7,1	11,1	12	0,9	139,4	141,3	1,9	0	10,1	10,1	236,57	254,13	17,56
22	Камско-Устьинский	7875	21	21	0	22	95,4	62,0	63,3	1,3	5,1	5	-0,1	52,9	52,2	-0,7	0	0	0	108,69	109,41	0,72
23	Кукморский	33625	47	47	0	48	97,9	74,3	75,0	0,7	25,3	25,2	-0,1	331,6	340,5	8,9	0	4,2	4,2	527,75	533,64	5,89
24	Лаишевский	31681	26	26	0	33	78,8	51,9	50,0	-2,0	15,5	15,8	0,3	171,3	173,8	2,5	0	0	0	325,56	325,66	0,1

Продолжение таблицы №1

№ п/п	Муниципальное образование (район, город)	Население на 01.01.2016	Число библиотек (сетевых единиц), ед.			Соответствие сети социальным нормативам, на 01.01.2016		Охват населения библиотечным обслуживанием, %			Число зарегистрированных пользователей, всего, тыс. чел.			Число посещений, всего, тыс. ед.			Число обращений к сайту библиотеки, всего, тыс. ед.			Выдано (просмотрено) документов, всего, тыс. ед.		
			2013	2015	+/-	потребность	%	2013	2015	+/-	2013	2015	+/-	2013	2015	+/-	2013	2015	+/-	2013	2015	+/-
25	Лениногорский	21089	32	31	-1	33	93,9	100,3	103,7	3,5	22,1	21,9	-0,2	273,2	279,6	6,4	4,2	0	-4,2	504,91	507,38	2,47
26	Мамадышский	27885	51	51	0	48	106,2	69,6	68,1	-1,5	20,1	19	-1,1	244	227,4	-16,6	0	0	0	411,65	381,44	-30,21
27	Менделеевский	8090	19	19	0	19	100	67,5	61,5	-5,9	5,5	5	-0,5	60,3	56,4	-3,9	0	0	0	92,16	81,19	-10,97
28	Мензелинский	11789	29	29	0	27	107,4	102,1	105,4	3,3	12,4	12,4	0	171,6	172,2	0,6	0	0	0	268,68	292,61	23,93
29	Муслюмовский	20421	33	33	0	35	94,3	85,8	86,4	0,7	18,1	17,7	-0,4	262,3	257,4	-4,9	0,6	5	4,4	399,32	386,01	-13,31
30	Нижнекамский	22225	29	28	-1	29	96,6	91,7	92,6	0,9	20,6	20,6	0	205,9	205,8	-0,1	0	8	8	415,64	415,53	-0,11
31	Новошешминский	13526	23	23	0	26	88,5	98,9	99,1	0,2	13,5	13,4	-0,1	184,8	182,3	-2,5	24,6	26,6	2	252,3	246,81	-5,49
32	Нурлатский	25149	42	41	-1	35	117	89,0	89,7	0,8	23,1	22,6	-0,5	291,8	287,2	-4,6	0	0	0	419,04	417,58	-1,46
33	Пестречинский	32266	26	26	0	30	86,7	66,7	62,5	-4,2	20,2	20,2	0	231,8	231,8	0	2,2	9	6,8	487,06	487,22	0,16
34	Рыбнослободский	18297	37	36	-1	36	100	92,0	92,5	0,5	17,4	16,9	-0,5	182,5	182,3	-0,2	0	0	0	388,17	383,96	-4,21
35	Сабинский	22718	27	27	0	28	96,4	71,7	72,3	0,5	16,4	16,4	0	235,3	235,8	0,5	1,4	2,1	0,7	346,17	346,49	0,32
36	Сармановский	22267	35	34	-1	35	97,1	87,7	85,3	-2,4	19,8	19	-0,8	265	261,9	-3,1	0	0	0	462,17	443,52	-18,65
37	Спасский	11000	27	27	0	28	96,4	85,3	81,2	-4,1	9,6	8,9	-0,7	153,4	142,8	-10,6	0	0	0	321,52	301,46	-20,06
38	Тетюшский	11731	35	35	0	33	106,1	81,0	80,5	-0,5	9,9	9,4	-0,5	119,6	114	-5,6	0	0	0	215,01	229,81	14,8
39	Тукаевский	39731	34	34	0	37	91,9	37,9	38,3	0,5	14,4	15,2	0,8	157,1	161	3,9	0	0	0	255,89	280,14	24,25
40	Тюлячинский	14018	25	24	-1	23	104,3	71,5	71,5	0,0	10,1	10	-0,1	121,7	120,4	-1,3	0	6	6	222,32	219,03	-3,29
41	Черемшанский	19628	29	29	0	29	100	85,1	79,1	-6,0	17	15,5	-1,5	221,7	202,7	-19	0	9	9	319,13	287,2	-31,93
42	Чистопольский	17841	30	29	-1	29	100	68,7	69,4	0,7	12,7	12,4	-0,3	201	183,8	-17,2	0	0	0	293,35	277,06	-16,29
43	Ютазинский	10328	17	17	0	17	100	90,8	93,6	2,8	9,7	9,7	0	100,6	101,1	0,5	0	0	0	227,29	227,69	0,4
Итого по государственным библиотекам		-	4	4	0	4	100	-	-	-	72,5	68,5	-4	466,9	419,9	-47	437,7	638	200,3	2272,49	2142,29	-130,2
Всего по региону		3868730	1550	1530	-20	1562	98,0	38,5	37,7	-0,8	1478,3	1460,1	-18,2	15466,2	15264,4	-201,8	1060,7	1194	133,3	32585	32229,4	-355,64

2. Основные показатели деятельности государственных и муниципальных библиотек Республики Татарстан в динамике за 2013-2015 гг. Часть 2

№ п/п	Муниципальное образование (район, город)	Количество библиотек (сетевых единиц), ед.																		Численность работников, всего, чел.			Средняя заработная плата, руб.		
		создающих собственные базы данных						участвующих в сводных региональных каталогах, СКБР и др.			использующих в работе НЭБ			имеющих доступ в интернет			имеющих зону Wi-Fi								
		электронный каталог			электронные (цифровые) библиотеки																				
		2013	2015	+/-	2013	2015	+/-	2013	2015	+/-	2013	2015	+/-	2013	2015	+/-	2013	2015	+/-	2013	2015	+/-	2013	2015	+/-
1	Агрызский	1	1	0	0	0	0	1	1	1	1	0	24	25	1	0	1	1	56	50	-6	11040	12500	1460	
2	Азнакаевский	1	1	0	0	0	0	1	1	1	1	0	32	32	0	0	1	1	66	63	-3	11867	14800	2933	
3	Аксубаевский	1	1	0	0	0	0	1	1	0	1	1	0	40	40	0	0	1	1	64	64	0	11508	15500	3992
4	Актанышский	1	1	0	0	0	0	1	1	0	1	1	0	34	37	3	0	1	1	50	49	-1	9540	14520	4980
5	Алексеевский	1	1	0	0	0	0	0	1	1	0	1	1	19	29	10	0	1	1	56	55	-1	13000	13800	800
6	Алькеевский	1	1	0	0	0	0	0	1	1	0	1	1	17	22	5	0	1	1	52	51	-1	9977	13623	3646
7	Альметьевский	1	1	0	0	0	0	1	1	0	1	1	0	46	49	3	0	1	1	160	158	-2	11829	16727	4898
8	Апастовский	1	1	0	0	0	0	1	1	0	1	1	0	28	28	0	0	1	1	44	44	0	10313	13307	2994
9	Арский	1	1	0	0	0	0	1	1	0	1	1	0	55	56	1	0	1	1	87	86	-1	9304	13902	4598
10	Атнинский	1	1	0	0	0	0	0	1	1	0	1	1	20	20	0	0	1	1	34	34	0	12646	17700	5054
11	Бавлинский	1	1	0	0	1	1	1	1	0	1	1	0	26	26	0	0	1	1	62	61	-1	11286	15311	4025
12	Балтасинский	1	1	0	0	0	0	1	1	0	1	1	0	29	32	3	0	1	1	84	54	-30	12027	15224	3197
13	Бугульминский	1	1	0	0	0	0	1	1	0	1	1	0	26	30	4	0	1	1	96	95	-1	10048	15338	5290
14	Буинский	1	1	0	0	0	0	1	1	0	1	1	0	27	36	9	0	1	1	55	54	-1	6000	14264	8264
15	Верхнеуслонский	1	1	0	0	0	0	1	1	0	1	1	0	20	21	1	0	1	1	46	44	-2	15300	18700	3400
16	Высокогорский	1	1	0	0	0	0	0	1	1	1	1	0	15	38	23	0	1	1	71	64	-7	12080	14432	2352
17	Дрожжановский	1	1	0	0	0	0	0	1	1	0	1	1	16	29	13	0	1	1	50	45	-5	13295	16737	3442
18	Елабужский	1	1	0	0	0	0	1	1	0	1	1	0	25	20	-5	0	1	1	73	71	-2	12066	16800	4734
19	Занский	1	1	0	0	0	0	1	1	0	1	1	0	33	34	1	0	1	1	103	72	-31	11195	15102	3907
20	Зеленодольский	1	1	0	0	0	0	1	1	0	1	1	0	44	43	-1	0	6	6	166	162	-4	11800	15880	4080
21	Кайбицкий	1	0	-1	0	0	0	0	1	1	0	1	1	29	30	1	0	1	1	39	47	8	11904	14052	2148
22	Камско-Устьинский	1	1	0	0	0	0	0	1	1	0	1	1	16	22	6	0	1	1	42	42	0	9298	11383	2085
23	Кукморский	1	1	0	0	0	0	1	1	0	1	1	0	35	46	11	0	1	1	81	79	-2	11033	14008	2975
24	Лаишевский	1	1	0	0	0	0	0	1	1	0	1	1	14	18	4	0	1	1	67	68	1	11108	15626	4518
25	Лениногорский	1	1	0	0	0	0	1	1	0	1	1	0	24	34	10	1	1	0	103	98	-5	10537	15000	4463
26	Мамадышский	1	1	0	0	0	0	0	1	1	1	1	0	47	47	0	0	1	1	83	81	-2	10594	14600	4006
27	Менделеевский	1	1	0	0	0	0	0	1	1	1	1	0	16	14	-2	0	1	1	39	38	-1	11420	14700	3280
28	Мензелинский	1	1	0	0	0	0	1	1	0	1	1	0	25	22	-3	0	1	1	49	49	0	9083	13859	4776
29	Муслюмовский	1	1	0	0	0	0	1	1	0	1	1	0	27	27	0	0	1	1	50	47	-3	10800	12829	2029
30	Нижнекамский	1	1	0	0	0	0	1	1	0	1	1	0	41	41	0	0	1	1	245	243	-2	10700	13200	2500
31	Новошешминский	0	1	1	0	0	0	0	1	1	1	1	0	20	19	-1	0	1	1	35	34	-1	11000	14223	3223
32	Нурлатский	1	1	0	0	0	0	1	1	0	1	1	0	41	44	3	0	1	1	74	68	-6	12563	16399	3836
33	Пестречинский	1	1	0	0	0	0	1	1	0	1	1	0	20	19	-1	0	1	1	57	52	-5	12650	14200	1550
34	Рыбнослободский	1	1	0	0	0	0	1	1	0	1	1	0	39	38	-1	0	1	1	73	71	-2	12047	16245	4198
35	Сабинский	1	1	0	0	0	0	1	1	0	1	1	0	27	27	0	0	1	1	49	49	0	11279	16079	4800
36	Сармановский	0	1	1	0	0	0	0	1	1	1	1	0	35	35	0	0	1	1	61	61	0	11292	14928	3636
37	Спасский	1	1	0	0	0	0	1	1	0	1	1	0	25	29	4	0	1	1	51	48	-3	10230	13635	3405
38	Тетюшский	1	1	0	0	0	0	1	1	0	1	1	0	35	34	-1	0	1	1	61	57	-4	11560	15602	4042

№ п/п	Муниципальное образование (район, город)	Количество библиотек (сетевых единиц), ед.																		Численность работников, всего, чел.			Средняя заработная плата, руб.		
		создающих собственные базы данных						участвующих в сводных региональных каталогах, СКБР и др.			использующих в работе НЭБ			имеющих доступ в интернет			имеющих зону Wi-Fi								
		электронный каталог			электронные (цифровые) библиотеки																				
		2013	2015	+/-	2013	2015	+/-	2013	2015	+/-	2013	2015	+/-	2013	2015	+/-	2013	2015	+/-	2013	2015	+/-	2013	2015	+/-
39	Тукаевский	1	1	0	0	0	0	1	1	1	1	0	16	27	11	0	1	1	39	41	2	11022	16000	4978	
40	Тюлячинский	1	0	-1	0	0	0	1	1	0	1	1	24	23	-1	0	1	1	37	35	-2	10106	14669	4563	
41	Черемшанский	1	1	0	0	0	0	1	1	1	1	0	29	29	0	1	1	0	50	49	-1	13864	15300	1436	
42	Чистопольский	1	1	0	0	0	1	1	0	1	1	0	32	30	-2	0	1	1	70	67	-3	12070	17742	5672	
43	Ютазинский	0	1	1	0	0	1	1	0	1	1	0	12	17	5	0	1	1	39	39	0	11209	15426	4217	
Итого по районам		40	41	1	0	1	1	26	43	17	35	43	8	1205	1319	114	2	48	46	2969	2839	-130	11243,95	14973,77	3729,81
1	Казань	1	3	2	0	1	1	1	1	0	1	1	0	48	48	0	0	47	47	373	369	-4	12441	16044	3603
2	Набережные Челны	1	1	0	0	0	1	1	0	1	1	0	18	18	0	0	18	18	175	183	8	10578	14411	3833	
Итого по городским округам		2	4	2	0	1	1	2	2	0	2	2	0	66	66	0	0	65	65	548	552	4	11509,5	15227,5	3718
Итого по муниципальным библиотекам		42	45	3	0	2	2	28	45	17	37	45	8	1271	1385	114	2	113	111	3517	3391	-126	11499,72	15312,16	3812,44
в т.ч. в сельской местности		11	11	0	0	0	3	11	8	7	12	5	1072	1181	109	0	13	13	1800	1692	-108	-	-	-	
1	Агрызский	0	0	0	0	0	0	0	0	0	0	0	22	23	1	0	0	0	31	26	-5	-	-	-	
2	Азнакаевский	0	0	0	0	0	0	0	0	0	0	0	29	29	0	0	0	0	32	31	-1	-	-	-	
3	Аксубаевский	0	0	0	0	0	0	0	0	0	0	0	38	38	0	0	0	0	39	39	0	-	-	-	
4	Актанышский	1	1	0	0	0	0	0	0	1	1	0	34	37	3	0	1	1	50	49	-1	-	-	-	
5	Алексеевский	0	0	0	0	0	0	0	0	0	0	0	17	27	10	0	0	0	33	33	0	-	-	-	
6	Алькеевский	1	1	0	0	0	0	1	1	0	1	1	17	22	5	0	1	1	52	51	-1	-	-	-	
7	Альметьевский	0	0	0	0	0	0	0	0	0	0	0	33	36	3	0	0	0	66	64	-2	-	-	-	
8	Апастовский	0	0	0	0	0	0	0	0	0	0	0	26	26	0	0	0	0	28	28	0	-	-	-	
9	Арский	0	0	0	0	0	0	0	0	0	0	0	48	49	1	0	0	0	57	55	-2	-	-	-	
10	Атнинский	1	1	0	0	0	0	1	1	0	1	1	20	20	0	0	1	1	34	34	0	-	-	-	
11	Бавлинский	0	0	0	0	0	0	0	0	0	0	0	22	22	0	0	0	0	24	25	1	-	-	-	
12	Балтасинский	0	0	0	0	0	0	0	0	0	0	0	27	30	3	0	0	0	66	39	-27	-	-	-	
13	Бугульминский	0	0	0	0	0	0	0	0	0	0	0	21	21	0	0	0	0	22	21	-1	-	-	-	
14	Буинский	0	0	0	0	0	0	0	0	0	0	0	25	33	8	0	0	0	34	34	0	-	-	-	
15	Верхнеуслонский	1	1	0	0	0	1	1	0	1	1	0	20	21	1	0	1	1	46	44	-2	-	-	-	
16	Высокогорский	1	1	0	0	0	0	1	1	1	1	0	15	38	23	0	1	1	71	64	-7	-	-	-	
17	Дрожжановский	1	1	0	0	0	0	1	1	0	1	1	16	29	13	0	1	1	50	45	-5	-	-	-	
18	Елабужский	0	0	0	0	0	0	0	0	0	0	0	19	14	-5	0	0	0	24	22	-2	-	-	-	
19	Заинский	0	0	0	0	0	0	0	0	0	0	0	28	29	1	0	0	0	58	34	-24	-	-	-	
20	Зеленодольский	0	0	0	0	0	0	0	0	0	0	0	28	27	-1	0	2	2	72	65	-7	-	-	-	
21	Кайбицкий	1	0	-1	0	0	0	1	1	0	1	1	29	30	1	0	1	1	39	47	8	-	-	-	
22	Камско-Устьинский	0	0	0	0	0	0	0	0	0	0	0	12	18	6	0	0	0	21	21	0	-	-	-	
23	Кукморский	0	0	0	0	0	0	0	0	0	0	0	33	44	11	0	0	0	48	48	0	-	-	-	
24	Лаишевский	0	0	0	0	0	0	0	0	0	0	0	12	16	4	0	0	0	52	52	0	-	-	-	
25	Лениногорский	0	0	0	0	0	0	0	0	0	0	0	19	29	10	0	0	0	43	38	-5	-	-	-	
26	Мамадышский	0	0	0	0	0	0	0	0	0	0	0	44	44	0	0	0	0	57	57	0	-	-	-	

№ п/п	Муниципальное образование (район, город)	Количество библиотек (сетевых единиц), ед.																		Численность работников, всего, чел.			Средняя заработная плата, руб.			
		создающих собственные базы данных						участвующих в сводных региональных каталогах, СКБР и др.			использующих в работе НЭБ			имеющих доступ в интернет			имеющих зону Wi-Fi									
		электронный каталог			электронные (цифровые) библиотеки															2013	2015	+/-	2013	2015	+/-	2013
		2013	2015	+/-	2013	2015	+/-	2013	2015	+/-	2013	2015	+/-	2013	2015	+/-	2013	2015	+/-	2013	2015	+/-	2013	2015	+/-	2013
27	Менделеевский	0	0	0	0	0	0	0	0	0	0	0	0	0	0	0	0	0	0	19	19	0	-	-	-	
28	Мензелинский	0	0	0	0	0	0	0	0	0	0	0	0	0	0	0	0	0	0	29	29	0	-	-	-	
29	Муслюмовский	1	1	0	0	0	0	1	1	0	1	1	0	27	27	0	0	1	1	50	47	-3	-	-	-	
30	Нижнекамский	0	0	0	0	0	0	0	0	0	0	0	0	25	25	0	0	0	0	45	45	0	-	-	-	
31	Новошешминский	0	1	1	0	0	0	0	1	1	1	1	0	20	19	-1	0	0	0	35	34	-1	-	-	-	
32	Нурлатский	0	0	0	0	0	0	0	0	0	0	0	0	35	38	3	0	0	0	43	39	-4	-	-	-	
33	Пестречинский	1	1	0	0	0	0	1	1	0	1	1	0	20	19	-1	0	1	1	57	52	-5	-	-	-	
34	Рыбнослободский	0	0	0	0	0	0	0	0	0	0	0	0	37	36	-1	0	0	0	50	47	-3	-	-	-	
35	Сабинский	0	0	0	0	0	0	0	0	0	0	0	0	25	25	0	0	0	0	29	29	0	-	-	-	
36	Сармановский	0	1	1	0	0	0	0	0	0	0	0	0	34	34	0	0	0	0	56	56	0	-	-	-	
37	Спасский	0	0	0	0	0	0	0	0	0	0	0	0	23	27	4	0	0	0	29	26	-3	-	-	-	
38	Тетюшский	0	0	0	0	0	0	0	0	0	0	0	0	33	32	-1	0	0	0	35	33	-2	-	-	-	
39	Тукаевский	0	0	0	0	0	0	0	0	0	0	0	0	15	26	11	0	0	0	36	36	0	-	-	-	
40	Тюлячинский	1	0	-1	0	0	0	0	1	1	0	1	1	24	23	-1	0	1	1	37	35	-2	-	-	-	
41	Черемшанский	1	1	0	0	0	0	0	1	1	1	1	0	29	29	0	0	1	1	50	49	-1	-	-	-	
42	Чистопольский	0	0	0	0	0	0	0	0	0	0	0	0	25	23	-2	0	0	0	29	28	-1	-	-	-	
43	Ютазинский	0	0	0	0	0	0	0	0	0	0	0	0	10	15	5	0	0	0	22	22	0	-	-	-	
Итого по государственным библиотекам		4	4	0	1	1	0	4	4	0	4	4	0	4	4	0	2	4	2	411	397	-14	14541	17826	3285	
Всего по региону		46	49	3	1	3	2	32	49	17	41	49	8	1275	1389	114	4	117	113	3928	3788	-140	13020,36	16569,08	3548,72	

3. Основные показатели работы муниципальных библиотек Республики Татарстан в 2015 году

№п/п	Муниципальное образование (район, город)	Процент охвата населения		Читаемость	Обращаемость	Посещаемость	Книгообеспеченность								
		всего	в селе				На 1 читателя	На 1 жителя (общ.)	На 1 жителя тат. нац.	На 1 жителя рус. нац.	На 1 жителя чув. нац.	На 1 жителя мар. нац.	На 1 жителя удм. нац.	На 1 жителя морд. нац.	На 1 жителя башк. нац.
1	Агрызский	44,2	60,7	22,9	1,28	12,1	17,7	7,9	13,2	22	0	1,2	1,3	0	0
2	Азнакаевский	37,8	57,2	17,7	1,4	8,4	12,9	4,9	2,3	25,2	0,6	0,3	0	0,1	0,2
3	Аксубаевский	85,7	87,8	20,9	1,6	13,4	13,3	11,4	6	50,1	1,4	0	0	0	0
4	Актанышский	80	81,1	21,7	0,6	13	14,9	11,9	12,1	0	0	0	0	0	0
5	Алексеевский	68,8	79,4	23,8	1,4	11,7	16,9	11,6	6,4	15,9	0,8	1,5	0	0,1	0
6	Алькеевский	75	75	23,2	1	13,2	23,3	17,5	6,7	88	1	0	0	0	0
7	Альметьевский	42,1	71,7	21,5	2,6	9,7	8,4	3,5	1,6	6,7	1,1	5,5	1,3	0,03	0,05
8	Апастовский	82	83,5	21,7	1,32	12,8	16	13,6	6,7	19	1,2	0	0	0	0
9	Арский	73	77,2	23	1,6	12	14,27	10,47	5,1	78,2	0	2,6	0	0	0
10	Атнинский	90,8	91,4	23,3	1,4	11,9	17	15,2	14,8	0	0	0	0	0	0
11	Бавлинский	66,5	72,3	21,9	1,5	10,1	15,2	10,1	3,6	37	1,9	0	2,2	0,3	0,01
12	Балтасинский	67	67,3	23	1,1	12,7	22,2	14,7	7,1	0	0	1,1	1,4	0	0
13	Бугульминский	49,4	60,9	20,3	2,2	9,5	9,4	4,6	2,2	6,9	1,2	0,6	0,1	0,02	0,45
14	Буинский	71,7	97,3	23,5	1,4	15,2	17	12,2	5,5	58,8	2,8	0	0	0	0
15	Верхнеуслонский	86,4	86,4	21,6	1,3	10,9	17,3	14,9	5,4	20,2	1,1	0	0	0	0
16	Высокогорский	61	61	19,7	1,2	11,9	16,5	10	5,7	17,2	0	0	0	0	0
17	Дрожжановский	82	84,9	19,3	1,2	12	17	14	6	0	2	0	0	0	0
18	Елабужский	29,2	53,4	19,8	1,3	7,9	15,7	4,6	2,2	7,2	0,8	0,7	0	0	0
19	Зайнский	46	68,4	21	1,1	13,4	18,5	9	4,2	16,6	3,1	0	0	0	0
20	Зеленодольский	28,9	32,2	23,5	2,1	9,3	11,3	3,2	2,5	4,1	0	0	0	0	0
21	Кайбицкий	79,4	83,5	20,2	1,1	12	19,4	15,4	7,6	6,4	1,2	0	0	0	0
22	Камско Устьинский	59,4	61,7	19,3	1,04	8,5	18,6	11	10,6	12,2	0	0	0	0	0
23	Кукморский	65,4	74,5	21,8	1,6	12,9	13,8	8,6	4,2	91,8	1,1	1,6	1,04	0	0
24	Лаишевский	57	51,5	20	1,4	10,5	14,4	8,2	4,8	12	0	0	0	0	0
25	Лениногорский	60	99	22,4	1,6	10,6	14,3	8,5	3,8	17,3	0,8	0	0	0,09	0
26	Мамадышский	63	67,2	19,4	0,9	11,9	20,5	13	5,8	43,8	0	2,4	0,28	0	0,4
27	Менделеевский	40	61,3	22,6	1,2	11,3	18,1	7,2	4,1	14,4	0	0,4	0,3	0	0
28	Мензелинский	86,3	96	20,8	1,5	12	14	12	6,4	23	1	1	0	0	1
29	Муслюмовский	80,5	85,2	21,8	1,2	14,58	19	15	7,8	14,1	0	0,13	0	0	0
30	Нижнекамский	35,8	99,3	20,6	3,3	9,2	7,6	2,7	1,25	4,9	0,2	0,5	0	0,1	0,02
31	Новошешминский	95	98,5	19,9	1	13,6	17,6	16,9	7	22,6	1,1	0	0	0	0
32	Нурлатский	55,9	88,1	18,93	1,3	12,2	13,72	7,68	3,7	27,5	1,14	0	0	0	0
33	Пестрчинский	65	65	24,1	1,9	11,5	12,9	8,4	4,6	15	0	0	0	0	0
34	Рыбно Слободский	84	90,9	22,5	1,2	10,8	18,9	15,9	6,57	54,8	0	0	0	0	0
35	Сабинский	68	72,2	21	1,3	13	20	11	0	0	0	0	0	0	0
36	Сармановский	64,3	85	19,23	1,04	13,3	18,4	11,8	21,7	11,4	0	0	0	0	0
37	Спасский	72	80,3	31	1,6	13,2	19,8	14,2	8,7	17,2	0	0	0	0	0
38	Тетюшский	65,6	78,7	22,2	1,7	11,7	12,7	8,3	4,9	18,4	0,6	0	0	0,09	0
39	Тукаевский	38,7	39	18	0,8	10,6	22,8	8,8	4,9	18,4	0,6	0	0	0,09	0
40	Тюлячинский	71	71,3	22	1,1	12	20,4	14,5	4,5	27	0,3	0,2	0	0,3	0,03
41	Черемшанский	75,8	78,6	18,5	1,2	13,1	15,5	11,8	6,3	48	1,7	0	0	0,16	0
42	Чистопольский	36,6	68,5	21,2	1,4	10,8	15,4	5,6	2,5	9,8	1,1	0,1	0	0	0
43	Ютазинский	73	92,2	22,4	1,2	10,2	18,1	13,2	0	0	0	0	0	0	0

№п/п	Муниципальное образование (район, город)	Процент охвата населения		Читаемость	Обращаемость	Посещаемость	Книгообеспеченность								
		всего	в селе				На 1 читателя	На 1 жителя (общ.)	На 1 жителя тат. нац.	На 1 жителя рус. нац.	На 1 жителя чув. нац.	На 1 жителя мар. нац.	На 1 жителя удм. нац.	На 1 жителя морд. нац.	На 1 жителя башк. нац.
Итого по районам		64,2	75,3	21,5	1,4	11,6	16,3	10,6	5,8	22,9	0,7	0,5	0,2	0,03	0,1
1	Казань	16,1	-	22,4	1,8	7,8	12,7	2,2	0,5	3,9	0,01	0,19	0,005	0,01	0,1
2	Набережные Челны	12,6	-	19,9	1,8	7,5	11	1,4	0,4	2,7	0,03	0,05	0,02	0,05	0,02
Итого по городскому округу		14,35	0	21,15	1,8	7,65	11,85	1,8	0,5	3,3	0,0	0,1	0,0	0,03	0,1
Итого по муниципальным библиотекам		37,7	75,3	32,0	2,3	15,5	22,2	11,5	6,1	24,5	0,7	0,5	0,2	0,05	0,1

4. Показатели работы государственных и муниципальных библиотек Республики Татарстан в 2014–2015 гг.

№ п/п	Муниципальное образование (район, город)	Сеть			Книжный фонд			Пользователи			Книговыдача			Число посещений		
		2014	2015	+ -	2014	2015	+ -	2014	2015	+ -	2014	2015	+ -	2014	2015	+ -
1	Агрызский	25	25	=	284813	286709	1896	16087	16044	-43	369685	368917	-768	196504	194382	-2122
2	Азнакаевский	33	33	=	310836	309987	-849	23891	23898	7	425364	422676	-2688	198355	200399	2044
3	Аксубаевский	40	40	=	345769	344377	-1392	26032	25844	-188	542675	543312	637	343786	347290	3504
4	Актанышский	38	37	-1	378080	379143	1063	25229	25222	-7	549420	549119	-301	320671	320238	-433
5	Алексеевский	33	33	=	306729	308990	2261	18210	18281	71	437662	434693	-2969	211066	213260	2194
6	Алькеевский	36	36	=	346841	344945	-1896	14922	14811	-111	349202	344305	-4897	194990	195536	546
7	Альметьевский	60	56	-4	734854	718874	-15980	87802	85384	-2418	1874156	1835860	-38296	845808	824760	-21048
8	Апастовский	29	29	=	277007	281541	4534	17087	17108	21	371412	370527	-885	227188	226440	-748
9	Арский	57	57	=	544264	545454	1190	38107	38216	109	877078	877561	483	481618	467133	-14485
10	Атинский	20	20	=	197299	204303	7004	12472	12149	-323	287652	283009	-4643	179663	176777	-2886
11	Бавлинский	27	27	=	365740	366296	556	24078	24080	2	526678	527702	1024	242691	242851	160
12	Балтасинский	34	34	=	492673	499136	6463	22464	22474	10	518809	518823	14	279719	285556	5837
13	Бугульминский	31	31	=	509341	507928	-1413	54159	54159	0	1111701	1113225	1524	509329	514757	5428
14	Буинский	36	36	=	557333	563994	6661	32953	33000	47	775059	775324	265	502894	503300	406
15	Верхне-Услонский	27	27	=	242528	246224	3696	14252	14252	0	305661	307828	2167	154929	155028	99
16	Высокогорский	41	40	-1	469510	465038	-4472	28192	28195	3	555367	555518	151	336762	336911	149
17	Дрожжановский	32	32	=	343232	337130	-6102	20067	20115	48	408281	478844	70563	242066	242510	444
18	Елабужский	27	26	-1	389474	388397	-1077	24262	24693	431	480062	488590	8528	189394	195713	6319
19	Зайнский	34	34	=	508747	488530	-20217	26322	26326	4	552914	554789	1875	352826	353468	642
20	Зеленодольский	50	46	-4	550024	534267	-15757	46072	47154	1082	1080942	1109170	28228	425144	441882	16738
21	Кайбицкий	30	30	=	229861	231959	2098	11688	11948	260	239451	254127	14676	140133	141337	1204
22	Камско Устьинский	25	25	=	185026	187326	2300	10009	10056	47	192003	194258	2255	88132	86019	-2113
23	Кукморский	49	49	=	441176	441218	42	33807	33615	-192	729989	733842	3853	417193	424979	7786
24	Лаишевский	28	28	=	321939	323255	1316	22548	22400	-148	456727	449736	-6991	236925	236133	-792
25	Лениногорский	37	36	-1	729325	729998	673	51649	51082	-567	1157079	1142778	-14301	539544	534028	-5516
26	Мамадышский	54	54	=	587151	570980	-16171	27941	27888	-53	546166	540973	-5193	338106	333710	-4396
27	Менделеевский	22	22	=	221989	218779	-3210	12445	12084	-361	272975	273440	465	135555	137088	1533
28	Мензелинский	31	31	=	354609	360086	5477	25001	25000	-1	521599	550757	29158	300900	302021	1121
29	Муслюмовский	33	33	=	325319	325953	634	18001	17651	-350	396418	386010	-10408	260463	257401	-3062
30	Нижнекамский	44	44	=	761834	749485	-12349	97748	98076	328	2027067	2024341	-2726	897236	898860	1624
31	Новошешминский	23	23	=	236432	237097	665	14052	13401	-651	255169	246810	-8359	190504	182283	-8221
32	Нурлатский	48	47	-1	476966	461712	-15254	33704	33661	-43	634504	645747	11243	413037	413004	-33
33	Пестречинский	26	26	=	258960	261010	2050	20177	20179	2	487060	487224	164	231788	231794	6
34	Рыбнослободский	39	38	-1	420562	419271	-1291	22500	22183	-317	504656	501281	-3375	240292	240234	-58
35	Сабинский	29	29	=	349460	347797	-1663	21681	21676	-5	453771	454026	255	291370	291138	-232
36	Сармановский	35	35	=	433925	426331	-7594	23752	23122	-630	519833	507897	-11936	309693	307494	-2199
37	Спасский	29	29	=	285290	279627	-5663	14603	14108	-495	453467	437540	-15927	191159	186741	-4418
38	Тетюшский	37	37	=	195412	197683	2271	15840	15541	-299	354138	371531	17393	184113	181177	-2936
39	Түкаевский	35	35	=	357867	349796	-8071	14489	15350	861	266569	282903	16334	145737	162270	16533
40	Тюлячинский	25	24	-1	199532	205044	5512	10044	10025	-19	219231	219030	-201	120528	120353	-175

№ п/п	Муниципальное образование (район, город)	Сеть			Книжный фонд			Пользователи			Книговыдача			Число посещений		
		2014	2015	+ -	2014	2015	+ -	2014	2015	+ -	2014	2015	+ -	2014	2015	+ -
41	Черемшанский	29	29	=	259536	240444	-19092	16004	15522	-482	304488	287199	-17289	214607	202743	-11864
42	Чистопольский	36	36	=	441019	444852	3833	30797	28959	-1838	663539	613680	-49859	395918	373163	-22755
43	Ютазинский	19	19	=	277596	285780	8184	15808	15811	3	354292	354315	23	162747	162813	66
Итого по району		1473	1458	-15	16505880	16416746	-89134	1136948	1130743	-6205	24409971	24419237	9266	12881083	12844974	-36109
1	Казань	49	49	=	2464951	2465854	903	193851	193948	97	4350902	4353579	2677	1503660	1505122	1462
2	Набережные Челны	19	19	=	732383	726540	-5843	68591	66484	-2107	1349312	1314267	-35045	495020	494386	-634
Итого по городскому округу		68	68	=	3197334	3192394	-4940	262442	260432	-2010	5700214	5667846	-32368	1998680	1999508	828
Итого по муниципальным библиотекам		1541	1526	-15	19703214	19609140	-94047	1399390	1391175	-8215	30119185	30087083	-32102	14879763	14844482	-35281
1	Национальная библиотека РТ	1	1	=	3297982	3314128	16146	35000	35000	0	1450000	1450000	0	200000	200000	0
2	Республиканская юношеская библиотека	1	1	=	101096	100487	-609	17500	16000	-1500	180000	160000	-20000	90000	80000	-10000
3	Республиканская детская библиотека	1	1	=	128136	123974	-4162	13666	13615	-51	250000	250000	0	81160	80000	-1160
4	Республиканская специальная библиотека для слепых	1	1	=	352878	349554	-3324	3900	3860	-40	296958	289277	-7681	82971	59861	-23110
Итого по государственным б-кам		4	4	0	3880092	3888143	8051	70066	68475	-1591	2176958	2149277	-27681	454131	419861	-34270
Всего по региону		1545	1530	-15	23583306	23497283	-86023	1469456	1459650	-9806	32296143	32236360	-59783	15333894	15264343	-69551

5. Материально-техническая база библиотек Республики Татарстан за 2013–2015 гг.

№ п/п	Муниципальное образование (район, город)	Количество библиотек			Наличие ПК									
		2013	2014	2015	Всего ПК			Количество библиотек, имеющих ПК						
					2013	2014	2015	2013	%	2014	%	2015	%	
1	Агрызский	25	25	25	67	73	73	25	100,0	25	100,0	25	100,0	
2	Азнакаевский	33	33	33	74	101	108	33	100,0	33	100,0	33	100,0	
3	Аксубаевский	40	40	40	91	85	74	40	100,0	40	100,0	40	100,0	
4	Актанышский	38	38	37	82	91	91	38	100,0	38	100,0	37	100,0	
5	Алексеевский	33	33	33	59	77	77	33	100,0	33	100,0	33	100,0	
6	Алькеевский	36	36	36	53	54	58	36	100,0	36	100,0	36	100,0	
7	Альметьевский	60	60	56	116	128	135	58	96,7	56	93,3	56	100,0	
8	Апастовский	29	29	29	64	59	61	29	100,0	29	100,0	29	100,0	
9	Арский	57	57	57	106	119	117	57	100,0	57	100,0	57	100,0	
10	Атнинский	20	20	20	48	51	52	20	100,0	20	100,0	20	100,0	
11	Бавлинский	27	27	27	82	91	99	26	96,3	26	96,3	26	96,3	
12	Балтасинский	34	34	34	70	80	80	34	100,0	34	100,0	34	100,0	
13	Бугульминский	31	31	31	91	99	112	31	100,0	30	96,8	30	96,8	
14	Буинский	36	36	36	55	66	66	36	100,0	36	100,0	36	100,0	
15	Верхнеуслонский	27	27	27	50	54	61	27	100,0	27	100,0	27	100,0	
16	Высокогорский	41	41	40	69	74	74	41	100,0	41	100,0	40	100,0	
17	Дрожжановский	32	32	32	41	48	48	30	93,8	32	100,0	32	100,0	
18	Елабужский	27	27	26	76	84	92	25	92,6	25	92,6	26	100,0	
19	Заинский	34	34	34	77	83	83	34	100,0	34	100,0	34	100,0	
20	Зеленодольский	50	50	46	126	148	137	50	100,0	45	90,0	44	95,7	
21	Кайбицкий	30	30	30	38	46	46	29	96,7	30	100,0	30	100,0	
22	Камско-Устьинский	26	25	25	42	54	54	25	96,2	25	100,0	25	100,0	
23	Кукморский	49	49	49	116	129	132	49	100,0	49	100,0	49	100,0	
24	Лаишевский	28	28	28	47	52	54	28	100,0	28	100,0	28	100,0	
25	Лениногорский	37	37	36	70	89	93	35	94,6	36	97,3	36	100,0	
26	Мамадышский	54	54	54	85	126	128	51	94,4	54	100,0	54	100,0	
27	Менделеевский	22	22	22	49	53	55	22	100,0	22	100,0	22	100,0	
28	Мензелинский	31	31	31	72	79	85	30	96,8	31	100,0	31	100,0	
29	Муслюмовский	33	33	33	66	73	73	33	100,0	33	100,0	33	100,0	
30	Нижнекамский	45	44	44	102	130	134	41	91,1	42	95,5	42	95,5	
31	Новошешминский	23	23	23	61	64	71	23	100,0	22	95,7	23	100,0	
32	Нурлатский	48	48	47	75	86	85	48	100,0	47	97,9	45	95,7	
33	Пестречинский	26	26	26	62	66	85	26	100,0	26	100,0	26	100,0	
34	Рыбнослободский	39	39	38	84	97	101	39	100,0	38	97,4	38	100,0	
35	Сабинский	29	29	29	80	85	85	29	100,0	29	100,0	29	100,0	
36	Сармановский	36	35	35	69	90	98	35	97,2	35	100,0	35	100,0	
37	Спасский	29	29	29	54	56	56	29	100,0	29	100,0	28	96,6	
38	Тетюшский	37	37	37	72	80	80	35	94,6	35	94,6	34	91,9	
39	Тукаевский	35	35	35	66	72	74	35	100,0	35	100,0	35	100,0	
40	Тюлячинский	25	25	24	62	62	70	25	100,0	24	96,0	24	100,0	
41	Черемшанский	29	29	29	46	61	61	29	100,0	29	100,0	29	100,0	
42	Чистопольский	38	36	36	69	93	110	35	92,1	36	100,0	36	100,0	
43	Ютазинский	19	19	19	44	37	37	19	100,0	19	100,0	19	100,0	
Итого по районам		1478	1473	1458	3028	3445	3565	1453	98,3	1451	98,5	1446	99,2	
1	Казанский	49	49	49	140	149	148	48	98,0	48	98,0	48	98,0	
2	Набережные Челны	19	19	19	67	79	94	19	100,0	19	100,0	19	100,0	
Итого по городским округам		68	68	68	207	228	242	67	98,5	67	98,5	67	98,5	
Итого по муниципальным библиотекам		1546	1541	1526	3235	3673	3807	1520	98,3	1518	98,5	1513	99,1	
1	Национальная библиотека РТ	1	1	1	220	233	257	1	100,0	1	100,0	1	100,0	
2	Республиканская юношеская библиотека	1	1	1	83	98	105	1	100,0	1	100,0	1	100,0	
3	Республиканская детская библиотека	1	1	1	26	29	38	1	100,0	1	100,0	1	100,0	
4	Республиканская специальная библиотека для слепых	1	1	1	41	67	63	1	100,0	1	100,0	1	100,0	
Итого по государственным б-кам		4	4	4	370	427	463	4	100,0	4	100,0	4	100,0	
Всего по региону		1550	1545	1530	3605	4100	4270	1524	98,3	1522	98,5	1517	99,2	

6. Материально-техническая база библиотек Республики Татарстан за 2015 год

№п/п	Муниципальное образование (район, город)	Характеристика помещений			из общего числа библиотек имеют				
		треб. кап. ремонта	аварийных	арендованных	ПК	из них подключенных к Интернет	собственный Интернет-сайт, WEB-страницу	копировально-множительную технику	транспортные средства
1	Агрызский	3			25	25	3	25	
2	Азнакаевский	1			33	32	1	33	
3	Аксубаевский	1			40	40	1	40	1
4	Актанышский	1			37	37	37	37	
5	Алексеевский	8		2	33	29	0	33	1
6	Алькеевский	6			36	22	0	36	
7	Альметьевский	1			56	49	54	47	1
8	Апастовский	7			29	28	0	29	
9	Арский	2			57	56	56	57	
10	Атнинский	4			20	20	4	17	
11	Бавлинский	3		22	26	26	1	25	
12	Балтасинский	4			34	32	0	34	
13	Бугульминский	0		1	30	30	30	31	1
14	Буинский	0		3	36	36	36	36	
15	Верхне-Услонский	5	1		27	21	1	24	
16	Высокогорский	3			40	38	0	40	
17	Дрожжановский	0			32	29	29	32	
18	Елабужский	10			26	20	3	21	
19	Заинский	0			34	34	1	32	
20	Зеленодольский	30			44	43	2	43	
21	Кайбицкий	4	1		30	30	10	26	
22	Камско-Устьинский	10	1	5	25	22	1	25	
23	Кукморский	3			49	46	0	49	
24	Лаишевский	2		26	28	18	1	25	
25	Лениногорский	0		35	36	34	36	32	1
26	Мамадышский	5			54	47	0	54	
27	Менделеевский	9			22	14	1	20	
28	Мензелинский	1			31	22	1	30	
29	Муслимовская	0			33	27	1	29	
30	Нижнекамский	16		28	42	41	41	43	1
31	Новошешминский	3			23	19	1	19	
32	Нурлатский	0		41	45	44	1	45	
33	Пестречинский	0		5	26	19	1	26	
34	Рыбно-Слободский	5		14	38	38	0	38	
35	Сабинский	0		27	29	27	2	29	
36	Сармановский	0			35	35	0	29	
37	Спасский	5			28	29	1	29	
38	Тетюшский	0		33	34	34	0	34	
39	Тукаевский	18	7		35	27	35	35	
40	Тюлячинский	0			24	23	1	24	
41	Черемшанский	6			29	29	1	29	1
42	Чистопольский	5	1	7	36	30	1	35	1
43	Ютазинский	2			19	17	1	19	
Итого по району		183	11	249	1446	1319	396	1396	8
1	Казань	20		3	48	48	1	47	1
2	Набережные Челны	0		2	19	18	19	19	1
Итого по городскому округу		20		5	67	66	20	66	2
Итого по муниципальным библиотекам		203	11	254	1513	1385	416	1462	10
1	Национальная библиотека РТ	1	1	0	1	1	1	1	1
2	Республиканская юношеская библиотека	0	0	0	1	1	1	1	1
3	Республиканская детская библиотека	0	0	0	1	1	1	1	1
4	Республиканская специальная библиотека для слепых	1	0	1	1	1	1	1	1
Итого по государственным б-кам		2	1	1	4	4	4	4	4
Всего по региону		205	12	255	1517	1389	420	1466	14

**7. Комплектование фондов муниципальных библиотек Республики Татарстан в 2015 году
на финансовые средства из местных бюджетов (руб.)**

№ п/п	Муниципальное образование (район, город)	Кол-во б-тек	Местные	Книги	Подписка	в т.ч.		На 1 библиотеку	% на подписку	% на книги
						II полугодие 2015 г.	I полугодие 2016 г.			
1	Агрызский	25	298617,45	98621,82	199995,63	99995,66	99999,97	11944,7	67	33
2	Азнакаевский	33	549989,48	0	549989,48	325522,41	224467,07	16666,35	100	0
3	Аксубаевский	40	558373,08	217566,26	340806,82	160075,28	180731,54	13959,33	61	39
4	Актанышский	37	525000	260000	265000	100000	165000	14189,19	50,5	49,5
5	Алексеевский	33	224965,68	0	224965,68	150589,58	74376,1	6817,14	100	0
6	Алькеевский	36	558375,68	59000	499375,68	245653,14	253722,54	15510,44	11	89
7	Альметьевский	56	828793	128793	700000	300000	400000	14799,88	84,5	15,5
8	Апастовский	29	199941,62	0	199941,62	98430,94	101510,68	6894,54	100	0
9	Арский	57	823956,37	148442	675514,37	331527,89	343986,48	14455,37	82	18
10	Атнинский	20	164717,43	0	164717,43	84869,99	79847,44	8235,87	100	0
11	Бавлинский	27	482469,79	82500	399969,79	199984,08	199985,71	17869,25	83	17
12	Балтасинский	34	456246,98	33000	423246,98	207978,08	215268,9	13419,03	93	7
13	Бугульминский	31	333797,65	20400	313397,65	144992,77	168404,88	10767,67	94	6
14	Буинский	36	633052,23	11700	621352,23	307148,79	314203,44	17584,78	98	2
15	Верхнеуслонский	27	692020,09	174000	518020,09	258090,23	259929,86	25630,37	75	25
16	Высокогорский	40	332990,16	134992	197998,16	98922,87	99075,29	8121,71	59,5	40,5
17	Дрожжановский	32	551216,79	394000	157216,79	75899,65	81317,14	17225,52	28,5	71,5
18	Елабужский	26	408645,39	43000	365645,39	180782,05	184863,34	15717,13	84,5	10,5
19	Зайнский	34	614000	14000	600000	300000	300000	18058,82	98	2
20	Зеленодольский	46	2710693,9	610000	2100693,9	1041063,8	1059630,1	58928,13	77,5	22,5
21	Кайбицкий	30	377178,33	0	377178,33	233544,69	143633,64	12572,61	100	0
22	Камскоустьинский	25	341617,48	28640	312977,48	162046,18	150931,3	13664,7	92	8
23	Кукморский	49	529995,6	30000	499995,6	249984,99	250010,61	10816,24	94	6
24	Лаишевский	28	1266393,58	710950	555443,58	272304,02	283139,56	45228,34	44	56
25	Лениногорский	36	634000	24000	610000	325000	285000	17611,11	96	4
26	Мамадышский	54	269981,98	0	269981,98	269981,98	0	4999,67	100	0
27	Менделеевский	22	249981,71	50000	199981,71	99948,62	100033,09	11362,81	80	20
28	Мензелинский	31	237460,05	105982,52	131477,53	89892,11	41585,42	7660	55	45
29	Муслюмовский	33	232259,21	32400	199859,21	99910,31	99948,9	7038,16	86	14
30	Нижнекамский	28	297238,1	0	297238,1	199300,4	97937,7	10615,65	100	0
31	Новошешминский	23	162681,17	0	162681,17	80757,89	81923,28	7073,09	100	0
32	Нурлатский	47	1304408,44	427998,4	876410,04	400258,05	476151,99	27753,37	67	33
33	Пестречинский	26	464812,64	65800	399012,64	200178,4	198834,24	17877,41	86	14
34	Рыбнослободский	38	790955,48	0	790955,48	390958,28	399997,2	20814,62	100	0
35	Сабинский	29	521373,65	85000	436373,65	221872,02	214501,63	17978,4	84	16
36	Сармановский	35	461898,76	0	461898,76	214427,76	247471	13197,11	100	0
37	Спасский	29	433260	33260	400000	194413,66	205586,34	14940	92	8
38	Тетюшский	37	249868,11	20000	229868,11	114851,61	115016,5	6753,19	92	8
39	Тукаевский	35	339733,23	9954	329779,23	163278,48	166500,75	9706,66	97	3
40	Тюлячинский	24	314593,4	115710	198883,4	98791,88	100091,52	13108,06	63	37
41	Черемшанский	29	401470,89	198170	203300,89	103916,98	99383,91	13843,82	51	49
42	Чистопольский	36	99987,3	0	99987,3	99987,3	0	2777,43	100	0
43	Ютазинский	19	257038,82	0	257038,82	141828,56	115210,26	13528,36	100	0
Итого по району		1442	22186050,7	4367880	17818170,7	9138961,38	8679209,32	153856,1	80,3	19,6
1	Казань	49	5145744,12	2000000	3145744,12	1610083,62	1535660,5	105015,2	61	39
2	Набережные Челны	19	1349599,86	50000	1299599,86	542331,77	757268,09	71031,57	96	4
3	Нижнекамск	16	812747,29	0	812747,29	460593,27	352154,02	50796,71	100	0
Итого по городскому округу		84	7308091,27	2050000	5258091,27	2613008,66	2645082,61	87001	71,9	28,05
Итого по муниципальным б-кам		1526	29494141,97	6417880	23076261,97	11751970,04	11324291,93	19327,74	78,2	21,76

8. Фонды муниципальных библиотек Республики Татарстан в 2015 году

№ п/п	Муниципальное образование (район, город)	К-во б-тек	Книжный фонд 2014	Книжный фонд 2015	+/-	Поступление			Выбытие		
						Всего	в т. ч.		Всего	в т. ч.	
							рус.яз.	тат.яз.		рус.яз.	тат.яз.
1	Агрызский	25	284813	286709	1896	8301	3630	4513	6405	4158	2127
2	Азнакаевский	33	310836	309987	-849	11862	4185	7676	12711	7310	5400
3	Аксубаевский	40	345769	344377	-1392	10590	5264	4662	11982	8940	2533
4	Актанышский	37	378080	379143	1063	15122	3784	11338	14059	4581	9441
5	Алексеевский	33	306729	308990	2261	7220	4256	2945	4959	4147	811
6	Алькеевский	36	346841	344945	-1896	12013	4843	6970	13909	9124	4626
7	Альметьевский	56	734854	718874	-15980	24908	11915	12896	40888	28795	11809
8	Апастовский	29	277007	281541	4534	9833	2274	7516	5299	2985	2314
9	Арский	57	544264	545454	1190	26933	8507	18410	25743	13646	12092
10	Атнинский	20	197299	204303	7004	8500	2173	6288	1496	980	516
11	Бавлинский	27	365740	366296	556	11939	6287	5572	11383	8524	2816
12	Балтасинский	34	492673	499136	6463	11884	3360	8419	5421	3275	2137
13	Бугульминский	31	509341	507928	-1413	19355	10013	9202	20768	15640	5004
14	Буинский	36	557333	563994	6661	10109	3934	5837	3448	2086	1360
15	Верхнеуслонский	27	242528	246224	3696	9022	7114	1889	5326	4713	613
16	Высокогорский	40	469510	465038	-4472	14860	4955	9905	19332	12057	7274
17	Дрожжановский	32	343232	337130	-6102	5618	2777	2822	11720	8176	3172
18	Елабужский	26	389474	388397	-1077	12802	5606	7139	13879	9894	3984
19	Заинский	34	508747	488530	-20217	6301	2295	3974	26518	19702	6804
20	Зеленодольский	46	550024	534267	-15757	32292	19202	13090	48049	38236	9813
21	Кайбицкий	30	229861	231959	2098	4640	1528	3093	2542	2090	452
22	Камскоустьинский	25	185026	187326	2300	7930	2704	5225	5630	2743	2887
23	Кукморский	49	441176	441218	42	17527	5604	11584	17485	6397	10863
24	Лаишевский	28	321939	323255	1316	11888	8773	3098	10572	7397	3175
25	Лениногорский	36	729325	729998	673	17136	10989	6006	16463	15512	879
26	Мамадышский	54	587151	570980	-16171	17797	5177	12571	33968	20738	13156
27	Менделеевский	22	221989	218779	-3210	7996	3286	4643	11206	8150	3021
28	Мензелинский	31	354609	360086	5477	10073	3134	6886	4596	3290	1306
29	Муслюмовский	33	325319	325953	634	11838	2508	9317	11204	4581	6611
30	Нижнекамский	44	761834	749485	-12349	24700	11820	12819	37049	30908	6139
31	Новошешминский	23	236432	237097	665	5725	2411	3310	5060	3427	1632
32	Нурлатский	47	476966	461712	-15254	16856	9462	7270	32110	22399	9259
33	Пестречинский	26	258960	261010	2050	11729	4995	6732	9679	5662	4017
34	Рыбнослободский	38	420562	419271	-1291	14425	5268	9157	15716	9462	6254
35	Сабинский	29	349460	347797	-1663	12731	4610	8117	14394	6600	7794
36	Сармановский	35	433925	426331	-7594	14840	3211	11608	22434	9912	12522
37	Спасский	29	285290	279627	-5663	10572	6943	3613	16235	14366	1856
38	Тетюшский	37	195412	197683	2271	10181	6001	4023	7910	5859	1985
39	Тукаевский	35	357867	349796	-8071	10051	2392	7658	18122	12805	5315
40	Тюлячинский	24	199532	205044	5512	9499	2537	6962	3987	1154	2833
41	Черемшанский	29	259536	240444	-19092	9889	3755	5660	28981	20156	8465
42	Чистопольский	36	441019	444852	3833	13200	4583	8551	9367	5282	4053
43	Ютазинский	19	277596	285780	8184	10604	3863	6741	2420	1932	488
Итого по району		1458	16505880	16416746	-89134	551291	231928	315707	640425	427791	209608
1	Казань	49	2464951	2465854	903	49584	37289	12208	48681	45213	3415
2	Набережные Челны	19	732383	726540	-5843	17578	11549	5991	23421	22614	798
Итого по городскому округу		68	3197334	3192394	-4940	67162	48838	18199	72102	67827	4213
Итого по муниципальным б-кам		1526	19703214	19609140	-94074	618453	280766	333906	712527	495618	213821

**9. Персонал государственных и муниципальных библиотек
Республики Татарстан в 2014–2015 гг.**

№п/п	Муниципальное образование (район, город)	Численность работников, всего			в.т.ч. библиотечных работников			всего спец-тов	из них имеют		% обеспеченности специалистами
		2014	2015	+/-	2014	2015	+/-		высш. библ.	сред. библ.	
1	Агрызский	50	50	=	40	40	=	15	6	9	37,5
2	Азнакаевский	65	63	-2	53	53	=	25	8	17	47,2
3	Аксубаевский	64	64	=	56	56	=	42	18	24	75
4	Актанышский	49	49	=	47	47	=	20	7	13	42,5
5	Алексеевский	56	55	-1	50	50	=	25	6	19	50
6	Алькеевский	51	51	=	49	49	=	30	7	23	61,2
7	Альметьевский	159	158	-1	114	114	=	44	13	31	38,6
8	Апастовский	44	44	=	41	41	=	20	5	15	48,8
9	Арский	87	86	-1	78	77	-1	45	36	9	58,4
10	Атнинский	34	34	=	32	32	=	20	11	9	62,5
11	Бавлинский	61	61	=	52	51	-1	38	13	25	74,5
12	Балтасинский	56	54	-2	46	45	-1	23	11	12	51,1
13	Бугульминский	95	95	=	80	80	=	33	16	17	41,2
14	Буинский	55	54	-1	53	53	=	26	3	23	49
15	Верхнеуслонский	44	44	=	38	38	=	22	14	8	57,9
16	Высокогорский	64	64	=	57	57	=	24	17	7	42,1
17	Дрожжановский	48	45	-3	45	45	=	27	7	20	60
18	Елабужский	71	71	=	56	56	=	36	18	18	64,3
19	Заинский	74	72	-2	57	57	=	30	6	24	52,6
20	Зеленодольский	162	162	=	93	93	=	55	41	14	59,1
21	Кайбицкий	46	47	1	37	38	1	16	11	5	42,1
22	Камско-Устьинский	42	42	=	34	34	=	23	12	11	67,6
23	Кукморский	80	79	-1	70	71	1	40	8	32	56,3
24	Лаишевский	68	68	=	40	40	=	16	14	2	40
25	Лениногорский	101	98	-3	80	79	-1	26	17	9	32,9
26	Мамадышский	83	81	-2	75	73	-2	55	17	38	75,3
27	Менделеевский	38	38	=	33	33	=	19	10	9	57,6
28	Мензелинский	49	49	=	42	42	=	25	3	22	59,5
29	Муслюмовский	46	47	1	44	45	1	17	1	16	37,8
30	Нижнекамский	245	243	-2	207	205	-2	86	55	31	41,9
31	Новошешминский	33	34	1	32	33	1	17	2	15	51,5
32	Нурлатский	70	68	-2	66	68	2	26	10	16	38,2
33	Пестрчинский	51	52	1	41	42	1	24	11	13	57,1
34	Рыбнослободский	70	71	1	55	55	=	41	16	25	74,5
35	Сабинский	49	49	=	43	43	=	26	16	10	60,5
36	Сармановский	62	61	-1	54	55	1	29	12	17	52,7
37	Спасский	50	48	-2	42	40	-2	19	8	11	47,5
38	Тетюшский	60	57	-3	52	51	-1	21	10	11	41,2
39	Тукаевский	40	41	1	40	41	1	15	3	12	36,6
40	Тюлячинский	35	35	=	35	35	=	24	12	12	68,6
41	Черемшанский	50	49	-1	40	42	2	28	9	19	66,7
42	Чистопольский	69	67	-2	57	56	-1	27	11	16	48,2
43	Ютазинский	39	39	=	34	34	=	18	2	16	52,9
Итого по районам		2865	2839	-26	2390	2389	-1	1238	533	705	51,8
1	Казань	373	369	-4	274	271	-3	139	130	9	51,3
2	Набережные Челны	177	183	6	132	129	-3	63	45	18	48,8
Итого по городским округам		550	552	2	406	400	-6	202	175	27	50,5
Итого по муниципальным библиотекам		3415	3391	-24	2796	2789	-7	1440	708	732	51,6
1	Национальная библиотека РТ	238	227	-11	186	184	-2	107	107	0	58,1
2	Республиканская юношеская библиотека	78	74	-4	46	46	=	32	31	1	69,6
3	Республиканская детская библиотека	58	58	=	42	42	=	39	38	1	92,8
4	Республиканская специальная библиотека для слепых	38	38	=	23	25	2	16	13	3	64
Итого по государственным библиотекам		412	397	-15	297	297	0	194	189	5	65,3
Всего по региону		3827	3788	-39	3093	3086	-7	1634	897	737	52,9

10. Показатели работы библиотек Республики Татарстан за 2011–2015 гг.

Статистические показатели	2011	2012	2013	2014	2015
Сеть	1550	1549	1550	1545	1530
Книжный фонд	23345,4	23423,3	23535,6	23582,9	23497,3
Пользователи	1503,3	1489	1478,3	1469,6	1459,6
Книговыдача	33102,8	32866	32585	32296,2	32236,3
Число работников	3969	3962	3928	3827	3788
в т.ч. библиотечных работников	3125	3115	3113	3093	3086
% охвата населения	39,8	38,9	38,5	38,1	37,7
Читаемость	21,7	22	22	22	22,1
Обращаемость	1,6	1,4	1,4	1,4	1,4
Посещаемость	10,7	10,4	10,5	10,4	10,4
Книгообеспеченность на 1 читателя	13,6	15,7	15,9	16	16,1
Книгообеспеченность на 1 жителя	5,2	6,1	6,1	6,1	6,1

Подписано в печать 10.06.2016.

Тираж 75 экз. Заказ № 357.

Национальная библиотека Республики Татарстан.

Издательство «Милли китап».

420111, г. Казань, ул. Кремлевская, 33.

Отпечатано в редакционно-издательском отделе
Национальной библиотеки Республики Татарстан.

420111, г. Казань, ул. Кремлевская, 33.